

# CIRCUIT DE LEDENON MESURES DE BRUIT : SYNTHESE MENSUELLE

MOIS De **Octobre 2017**

Niveau de pression acoustique exprimé en dB(A) mesuré  
**à 4 m au dessus de la ligne d'arrivée du circuit**  
 Niveau de pression acoustique L1 soit la valeur dépassée pendant 1/100 du temps d'observation  
 (équivalent des 4,2 minutes les plus bruyantes de la journée le circuit ouvert)

v Niveaux journaliers circuit **ouvert**  
 de : 9 h à 12h30 et de 14h à 17h30

JOUR du mois

Niveaux journaliers circuit **fermé** de :  
 8 à 9 h, de 12h30 à 14h et de 17h30 à 19h

Leq (en dB(A))	L1		Leq (en dB(A))	particularité
83	90	<b>1er Octobre</b>	68	Compétition FFSA
82	92	<b>2 Octobre</b>	63	
83	93	<b>3 Octobre</b>	58	
54	68	<b>4 Octobre</b>	53	circuit fermé
59	69	<b>5 Octobre</b>	49	circuit fermé
66	76	<b>6 Octobre</b>	62	circuit fermé
85	97	<b>7 Octobre</b>	57	
84	95	<b>8 Octobre</b>	65	
84	95	<b>9 Octobre</b>	61	
73	87	<b>10 Octobre</b>	52	
75	89	<b>11 Octobre</b>	48	
70	83	<b>12 Octobre</b>	50	
76	89	<b>13 Octobre</b>	57	
82	95	<b>14 Octobre</b>	63	
82	96	<b>15 Octobre</b>	49	
85	96	<b>16 Octobre</b>	60	
75	90	<b>17 Octobre</b>	44	
76	91	<b>18 Octobre</b>	50	
72	84	<b>19 Octobre</b>	52	
84	93	<b>20 Octobre</b>	60	
84	95	<b>21 Octobre</b>	80	Compétition FFSA
86	94	<b>22 Octobre</b>	85	Compétition FFSA
80	92	<b>23 Octobre</b>	61	
80	92	<b>24 Octobre</b>	63	
79	91	<b>25 Octobre</b>	46	
48	59	<b>26 Octobre</b>	41	circuit fermé
59	70	<b>27 Octobre</b>	60	circuit fermé
81	94	<b>28 Octobre</b>	69	
83	95	<b>29 Octobre</b>	57	
80	94	<b>30 Octobre</b>	65	Compétition FFSA
74	89	<b>31 Octobre</b>	50	



**Niveau de pression acoustique exprimé en dB(A) mesuré**

**rue des 4 vents à Ledenon**

Niveau de pression acoustique L50 soit la valeur dépassée pendant 50% du temps d'observation

circuit ouvert de 9 h à 12h30 et de 14h à 17h30

circuit fermé de : 8 à 9 h, de 12h30 à 14h et de 17h30 à 19h

CIRCUIT OUVERT		DATE	CIRCUIT FERME		DELTA		Observations
Leq	L50		Leq	L50	Leq	L50	
							delta : valeur des niveaux Leq
52	51	1er Octobre	47	42	5	9	COMPETITION FFSA
47	43	2 Octobre	45	41	2	2	niveau circuit moyen/vent non portant faible/Delta faible
51	46	3 Octobre	48	42	3	4	compétition FFM
43	39	4 Octobre	44	39			circuit fermé
44	40	5 Octobre	45	39			circuit fermé
58	50	6 Octobre	54	46			circuit fermé
56	52	7 Octobre	50	44	6	8	niveau circuit élevé/vent portant/Delta élevé
53	51	8 Octobre	46	43	7	8	niveau circuit moyen/vent portant/Delta élevé
53	51	9 Octobre	47	43	6	8	niveau circuit moyen/vent portant/Delta élevé
49	44	10 Octobre	46	41	3	3	niveau circuit très faible/vent portant/Delta moyen
45	41	11 Octobre	43	40	2	1	niveau circuit faible/vent portant/Delta très faible
45	40	12 Octobre	44	38	1	2	niveau circuit tres faible/vent non portant/Delta faible
55	46	13 Octobre	51	42	4	4	niveau circuit faible/vent portant/Delta moyen
45	41	14 Octobre	43	38	2	3	COMPETITION FFSA
43	40	15 Octobre	44	39	-1	1	niveau circuit moyen/vent non portant/Delta nul
50	44	16 Octobre	44	40	6	4	activités bruyantes centre ville de Ledenon
54	40	17 Octobre	65	40	-11	0	activités bruyantes centre ville de Ledenon
46	42	18 Octobre	47	43	-1	-1	niveau circuit faible/vent non portant/Delta nul
47	41	19 Octobre	45	41	2	0	niveau circuit faible/vent non portant/Delta nul
45	45	20 Octobre	45	41	0	4	niveau circuit moyen/vent variable/Delta nul
57	43	21 Octobre	46	42	11	1	COMPETITION FFSA
57	56	22 Octobre	56	52	1	4	COMPETITION FFSA
55	53	23 Octobre	54	48	1	5	niveau circuit moyen/vent portant/ delta très faible
47	51	24 Octobre	54	48	-7	3	activités bruyantes centre ville de Ledenon
47	43	25 Octobre	45	42	2	1	niveau circuit moyen/vent portant/ delta très faible
44	39	26 Octobre	44	40			circuit fermé
53	45	27 Octobre	53	45			circuit fermé
59	56	28 Octobre	56	53	3	3	niveau circuit moyen/vent portant/Delta moyen
55	53	29 octobre	49	44	6	9	niveau circuit moyen/vent portant/Delta élevé
62	56	30 octobre	59	53	3	3	COMPETITION FFSA
61	44	31 octobre	46	41	15	3	activités bruyantes centre ville de Ledenon
moyenne sur 25 journées circuit ouvert					2	4	





















JOURNEE DU **01/10/2017**

Ouverture du circuit :  
**de 9h à 12h30**  
et  
**de 14h à 17h30**

Mesures et Analyses réalisées selon méthode contrôlée stipulée dans la norme NFS 31-011 et ce en 2 points simultanément : au dessus de la ligne d'arrivée du circuit et au centre de Ledenon.

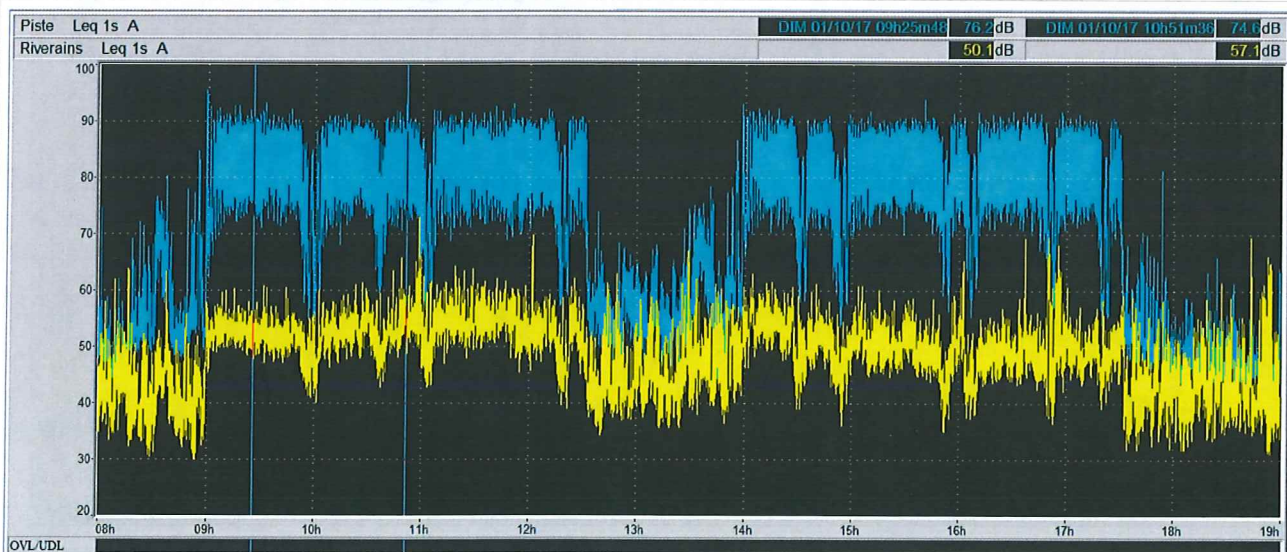
**Activité : autos**  
**COMPETITION FFSA**

### Conditions météorologiques

Heure	Température	Biométéo	Pluie	Humidité	Pt. de rosée	Vent moyen (raf.)	Pression
19h 	20.8 °C	21.4	0 mm/lh	45%	8.4 °C	 7 km/h (14.4 km/h)	1019.7hPa ↗
18h	22.3 °C	22.9	0 mm/lh	41%	8.4 °C	 11 km/h (18 km/h)	1019.2hPa ↘
17h	23.6 °C	24	0 mm/lh 	37%	8.1 °C	 7 km/h (21.6 km/h)	1019.1hPa ↘
16h	24.1 °C	24.4	0 mm/lh	35%	7.7 °C	 7 km/h (28.8 km/h)	1019.3hPa ↘
15h	24.1 °C	24.5	0 mm/lh	36%	8.1 °C	 11 km/h (32.4 km/h)	1019.3hPa ↘
14h	23.5 °C	24.2	0 mm/lh 	39%	8.7 °C	 14 km/h (28.8 km/h)	1019.9hPa ↘
13h	21.4 °C	21.9	0 mm/lh	43%	8.3 °C	 18 km/h (36 km/h)	1020.1hPa =
12h	20.9 °C	21.5	0 mm/lh	45%	8.5 °C	 14 km/h (28.8 km/h)	1020.3hPa ↗
11h	18.6 °C		0 mm/lh 	53%	8.8 °C	 18 km/h (28.8 km/h)	1020.4hPa ↗
10h	16.6 °C		0 mm/lh	63%	9.5 °C	 14 km/h (28.8 km/h)	1020.2hPa ↗
09h	14.7 °C		0 mm/lh	69%	9.1 °C	 11 km/h (28.8 km/h)	1020.3hPa ↗
08h 	13.8 °C		0 mm/lh 	72%	8.8 °C	 14 km/h (32.4 km/h)	1020.1hPa ↗

### EVOLUTIONS TEMPORELLES comparées : mesures de bruit au niveau de la ligne d'arrivée et au centre de Ledenon (rue des 4 vents)

\_ en bleu : niveau de bruit enregistré au dessus de la ligne d'arrivée  
\_ en jaune : niveau de bruit enregistré au centre de Ledenon (rue des 4 vents)







JOURNEE DU **02/10/2017**

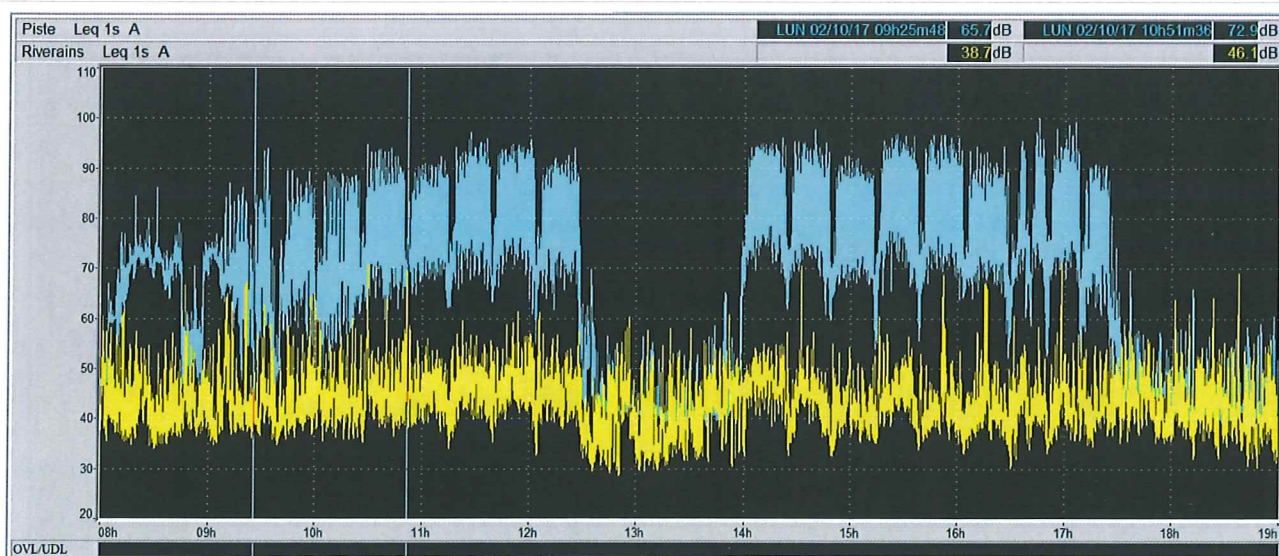
Ouverture du circuit : <b>de 9h à 12h30</b> et <b>de 14h à 17h30</b>	Mesures et Analyses réalisées selon méthode contrôle stipulée dans la norme NFS 31-011 et ce en 2 points simultanément : au dessus de la ligne d'arrivée du circuit et au centre de Ledenon.	<b>Activité : motos</b> Type : roulage Nombre de véhicules moyen en piste 35:
---	--	---

### Conditions météorologiques

FIP	Heure	Température	Blométéo	Pluie	Humidité	Pt. de rosée	Vent moyen (raf.)	Pression
	19h	21.0 °C	23.6	0 mm/lh	59%	12.7 °C	7 km/h (14.4 km/h)	1022.2hPa ↗
	18h	22.1 °C	25.1	0 mm/lh	58%	13.4 °C	11 km/h (18 km/h)	1021.7hPa ↘
	17h	22.9 °C	25.9	0 mm/lh	55%	13.4 °C	11 km/h (18 km/h)	1021.8hPa ↘
	16h	23.5 °C	26.3	0 mm/lh	52%	13.1 °C	4 km/h (14.4 km/h)	1021.9hPa ↘
	15h	23.8 °C	26.6	0 mm/lh	51%	13.1 °C	7 km/h (21.6 km/h)	1022.1hPa ↘
	14h	24.7 °C	27.1	0 mm/lh	46%	12.3 °C	7 km/h (18 km/h)	1022.6hPa ↘
	13h	22.9 °C	24.9	0 mm/lh	49%	11.6 °C	7 km/h (14.4 km/h)	1023.1hPa =
	12h	21.3 °C	23	0 mm/lh	52%	11 °C	4 km/h (10.8 km/h)	1023.4hPa ↗
	11h	19.4 °C		0 mm/lh	61%	11.7 °C	7 km/h (10.8 km/h)	1023.8hPa ↗
	10h	16.9 °C		0 mm/lh	73%	12 °C	4 km/h (7.2 km/h)	1023.3hPa ↗
	09h	15.1 °C		0 mm/lh	80%	11.7 °C	4 km/h (10.8 km/h)	1023.1hPa ↗
	08h	14.7 °C		0.4 mm/lh	83%	11.8 °C	7 km/h (18 km/h)	1022.9hPa ↗

### EVOLUTIONS TEMPORELLES comparées : mesures de bruit au niveau de la ligne d'arrivée et au centre de Ledenon (rue des 4 vents)

- \_ en bleu : niveau de bruit enregistré au dessus de la ligne d'arrivée
- \_ en jaune : niveau de bruit enregistré au centre de Ledenon (rue des 4 vents)





JOURNEE DU **03/10/2017**

Ouverture du circuit :  
**de 9h à 12h30**  
et  
**de 14h à 17h30**

Mesures et Analyses réalisées selon méthode contrôlée stipulée dans la norme NFS 31-011 et ce en 2 points simultanément : au dessus de la ligne d'arrivée du circuit et au centre de Ledenon.

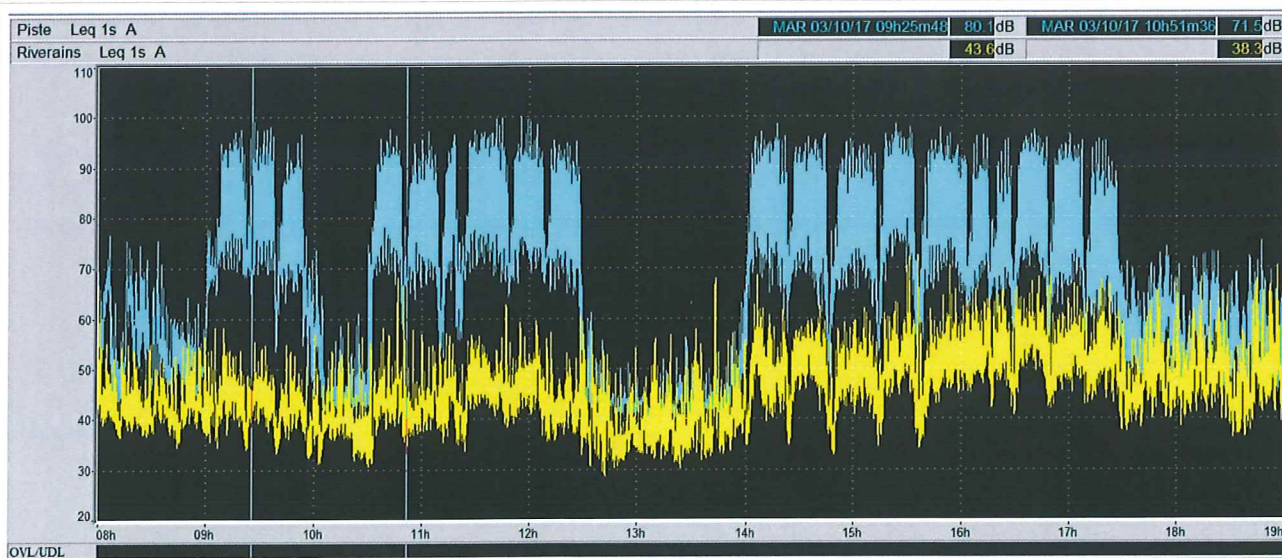
**Activité : motos**  
Type : roulage  
Nombre de véhicules moyen en piste :33

## Conditions météorologiques

Heure	Température	Biométéo	Pluie	Humidité	Pt. de rosée	Vent moyen (raf.)	Pression
19h 	21.5 °C	24.2	0 mm/lh	58%	12.9 °C	 18 km/h (50.4 km/h)	1020.0hPa ↗
18h	22.6 °C	25.6	0 mm/lh	56%	13.4 °C	 22 km/h (50.4 km/h)	1019.5hPa ↗
17h	25.8 °C	29.1	0 mm/lh 	48%	14 °C	 22 km/h (46.8 km/h)	1018.6hPa ↘
16h	27.7 °C	31.2	0 mm/lh	44%	14.3 °C	 14 km/h (32.4 km/h)	1018.1hPa ↘
15h	27.6 °C	31	0 mm/lh	44%	14.2 °C	 14 km/h (28.8 km/h)	1018.1hPa ↘
14h	27.1 °C	31.5	0 mm/lh 	50%	15.8 °C	 11 km/h (18 km/h)	1018.8hPa ↘
13h	25.8 °C	30.2	0 mm/lh	54%	15.8 °C	 11 km/h (18 km/h)	1019.6hPa ↘
12h	23.6 °C	28.4	0 mm/lh	64%	16.4 °C	 4 km/h (10.8 km/h)	1020.5hPa ↘
11h	20.9 °C	25.3	0 mm/lh 	73%	15.9 °C	 4 km/h (10.8 km/h)	1020.7hPa =
10h	17.7 °C		0 mm/lh	89%	15.9 °C	 0 km/h (3.6 km/h)	1020.9hPa ↗
09h	17.0 °C		0 mm/lh	88%	15 °C	 4 km/h (10.8 km/h)	1021.0hPa ↗
08h 	16.0 °C		0 mm/lh 	83%	13.1 °C	 4 km/h (7.2 km/h)	1020.8hPa ↘

## EVOLUTIONS TEMPORELLES comparées : mesures de bruit au niveau de la ligne d'arrivée et au centre de Ledenon (rue des 4 vents)

\_ en bleu : niveau de bruit enregistré au dessus de la ligne d'arrivée  
\_ en jaune : niveau de bruit enregistré au centre de Ledenon (rue des 4 vents)





**JOURNEE DU 04/10/2017**

Ouverture du circuit :  
**de 9h à 12h30**  
**et**  
**de 14h à 17h30**

Mesures et Analyses réalisées selon méthode contrôle stipulée dans la norme NFS 31-011 et ce en 2 points simultanément : au dessus de la ligne d'arrivée du circuit et au centre de Ledenon.

**pas d'activité**

**Conditions météorologiques**

**EVOLUTIONS TEMPORELLES comparées : mesures de bruit au niveau de la ligne d'arrivée et au centre de Ledenon (rue des 4 vents)**

- \_ en bleu : niveau de bruit enregistrée au dessus de la ligne d'arrivée
- \_ en jaune : niveau de bruit enregistrée au centre de Ledenon (rue des 4 vents)



**JOURNEE DU 05/10/2017**

Ouverture du circuit : <b>de 9h à 12h30</b> et <b>de 14h à 17h30</b>	Mesures et Analyses réalisées selon méthode contrôle stipulée dans la norme NFS 31-011 et ce en 2 points simultanément : au dessus de la ligne d'arrivée du circuit et au centre de Ledenon.	<b>pas d'activité</b>
---	--	-----------------------

**Conditions météorologiques**

**EVOLUTIONS TEMPORELLES comparées : mesures de bruit au niveau de la ligne d'arrivée et au centre de Ledenon (rue des 4 vents)**

- \_ en bleu : niveau de bruit enregistrée au dessus de la ligne d'arrivée
- \_ en jaune : niveau de bruit enregistrée au centre de Ledenon (rue des 4 vents)



**JOURNEE DU 06/10/2017**

Ouverture du circuit : <b>de 9h à 12h30</b> et <b>de 14h à 17h30</b>	Mesures et Analyses réalisées selon méthode contrôle stipulée dans la norme NFS 31-011 et ce en 2 points simultanément : au dessus de la ligne d'arrivée du circuit et au centre de Ledenon.	<b>pas d'activité</b>
---	--	-----------------------

**Conditions météorologiques****EVOLUTIONS TEMPORELLES comparées : mesures de bruit au niveau de la ligne d'arrivée et au centre de Ledenon (rue des 4 vents)**



















- \_ en bleu : niveau de bruit enregistrée au dessus de la ligne d'arrivée
- \_ en jaune : niveau de bruit enregistrée au centre de Ledenon (rue des 4 vents)

JOURNEE DU **07/10/2017**

Ouverture du circuit :  
**de 9h à 12h30**  
et  
**de 14h à 17h30**

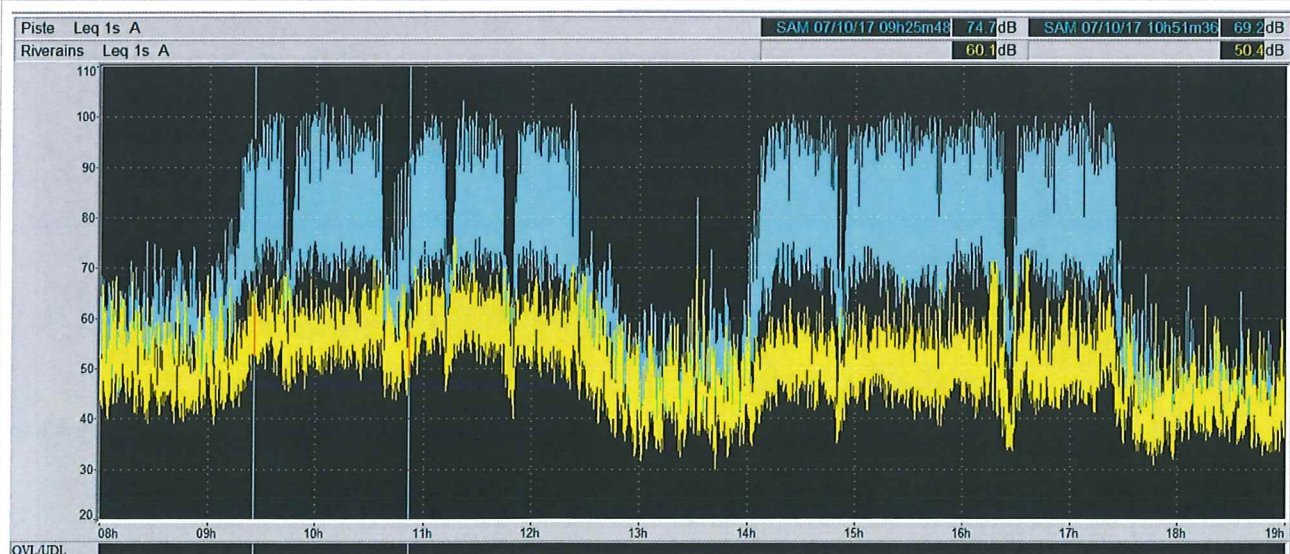
Mesures et Analyses réalisées selon méthode contrôle stipulée dans la norme NFS 31-011 et ce en 2 points simultanément : au dessus de la ligne d'arrivée du circuit et au centre de Ledenon.

**Activité : autos**  
Type : roulage  
Nombre de véhicules moyen en piste : 28

Heure	Température	Biométéo	Pluie	Humidité	Pt. de rosée	Vent moyen (raf.)	Pression
19h 	19.2 °C		0 mm/lh	29%	0.7 °C	 4 km/h (21.6 km/h)	1020.5hPa ↓
18h	21.9 °C	21.9	0 mm/lh	25%	1 °C	 14 km/h (25.2 km/h)	1020.3hPa ↓
17h	23.3 °C	23.3	0 mm/lh 	26%	2.7 °C	 14 km/h (25.2 km/h)	1020.2hPa ↓
16h	23.8 °C	23.8	0 mm/lh	23%	1.4 °C	 11 km/h (32.4 km/h)	1020.9hPa ↓
15h	22.6 °C	22.6	0 mm/lh	24%	1 °C	 14 km/h (36 km/h)	1021.3hPa ↓
14h	21.4 °C	21.4	0 mm/lh 	26%	1.1 °C	 18 km/h (39.6 km/h)	1022.2hPa ↓
13h	20.0 °C	20	0 mm/lh	30%	1.9 °C	 22 km/h (43.2 km/h)	1023.3hPa ↓
12h	18.1 °C		0 mm/lh	35%	2.4 °C	 25 km/h (57.6 km/h)	1023.9hPa ↑
11h	16.4 °C		0 mm/lh 	42%	3.4 °C	 25 km/h (61.2 km/h)	1023.9hPa ↑
10h	14.6 °C		0 mm/lh	49%	4 °C	 29 km/h (64.8 km/h)	1024.0hPa ↑
09h	13.3 °C		0 mm/lh	52%	3.6 °C	 25 km/h (57.6 km/h)	1023.5hPa ↑
08h 	12.5 °C		0 mm/lh 	52%	2.9 °C	 18 km/h (68.4 km/h)	1023.3hPa ↑

## EVOLUTIONS TEMPORELLES comparées : mesures de bruit au niveau de la ligne d'arrivée et au centre de Ledenon (rue des 4 vents)

\_ en bleu : niveau de bruit enregistré au dessus de la ligne d'arrivée  
\_ en jaune : niveau de bruit enregistré au centre de Ledenon (rue des 4 vents)





JOURNEE DU **08/10/2017**

Ouverture du circuit :  
**de 9h à 12h30**  
**et**  
**de 14h à 17h30**

Mesures et Analyses réalisées selon méthode contrôle stipulée dans la norme NFS 31-011 et ce en 2 points simultanément : au dessus de la ligne d'arrivée du circuit et au centre de Ledenon.

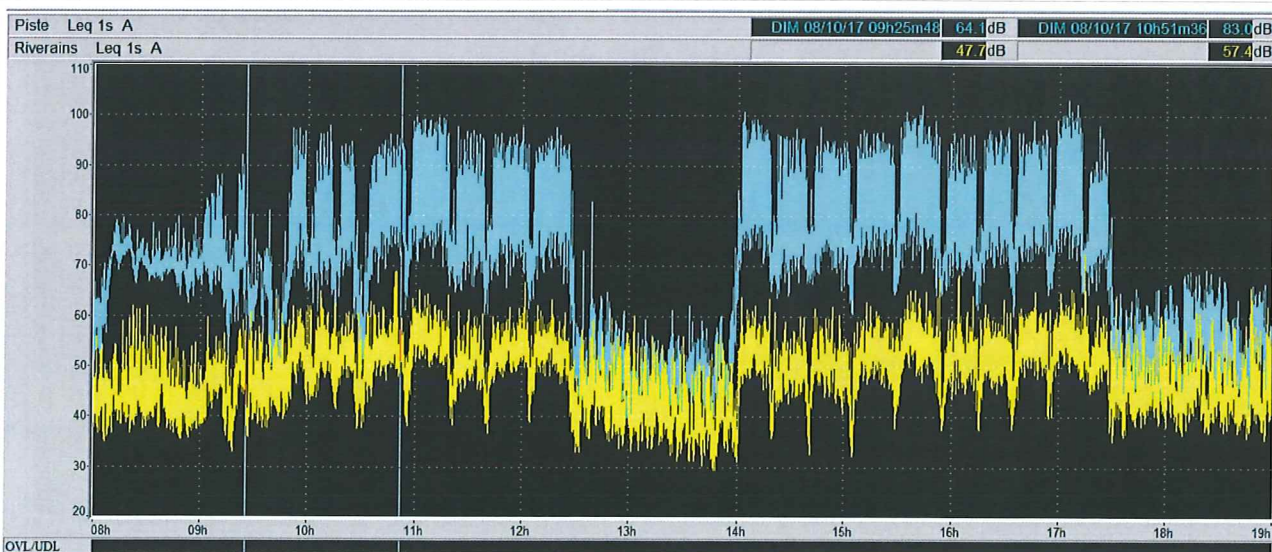
**Activité : autos**  
Type : roulage  
Nombre de véhicules moyen en piste : 28

### Conditions météorologiques

Heure	Température	Blométéo	Pluie	Humidité	Pt. de rosée	Vent moyen (raf.)	Pression
19h	19.2 °C		0 mm/lh	29%	0.7 °C	4 km/h (21.6 km/h)	1020.5hPa ↘
18h	21.9 °C	21.9	0 mm/lh	25%	1 °C	14 km/h (25.2 km/h)	1020.3hPa ↘
17h	23.3 °C	23.3	0 mm/lh	26%	2.7 °C	14 km/h (25.2 km/h)	1020.2hPa ↘
16h	23.8 °C	23.8	0 mm/lh	23%	1.4 °C	11 km/h (32.4 km/h)	1020.9hPa ↘
15h	22.6 °C	22.6	0 mm/lh	24%	1 °C	14 km/h (36 km/h)	1021.3hPa ↘
14h	21.4 °C	21.4	0 mm/lh	26%	1.1 °C	18 km/h (39.6 km/h)	1022.2hPa ↘
13h	20.0 °C	20	0 mm/lh	30%	1.9 °C	22 km/h (43.2 km/h)	1023.3hPa ↘
12h	18.1 °C		0 mm/lh	35%	2.4 °C	25 km/h (57.6 km/h)	1023.9hPa ↗
11h	16.4 °C		0 mm/lh	42%	3.4 °C	25 km/h (61.2 km/h)	1023.9hPa ↗
10h	14.6 °C		0 mm/lh	49%	4 °C	29 km/h (64.8 km/h)	1024.0hPa ↗
09h	13.3 °C		0 mm/lh	52%	3.6 °C	25 km/h (57.6 km/h)	1023.5hPa ↗
08h	12.5 °C		0 mm/lh	52%	2.9 °C	18 km/h (68.4 km/h)	1023.3hPa ↗

### EVOLUTIONS TEMPORELLES comparées : mesures de bruit au niveau de la ligne d'arrivée et au centre de Ledenon (rue des 4 vents)

\_ en bleu : niveau de bruit enregistré au dessus de la ligne d'arrivée  
\_ en jaune : niveau de bruit enregistré au centre de Ledenon (rue des 4 vents)





**JOURNEE DU 10/10/2017**

Ouverture du circuit :  
**de 9h à 12h30**  
et  
**de 14h à 17h30**

Mesures et Analyses réalisées selon méthode contrôle stipulée dans la norme NFS 31-011 et ce en 2 points simultanément : au dessus de la ligne d'arrivée du circuit et au centre de Ledenon.

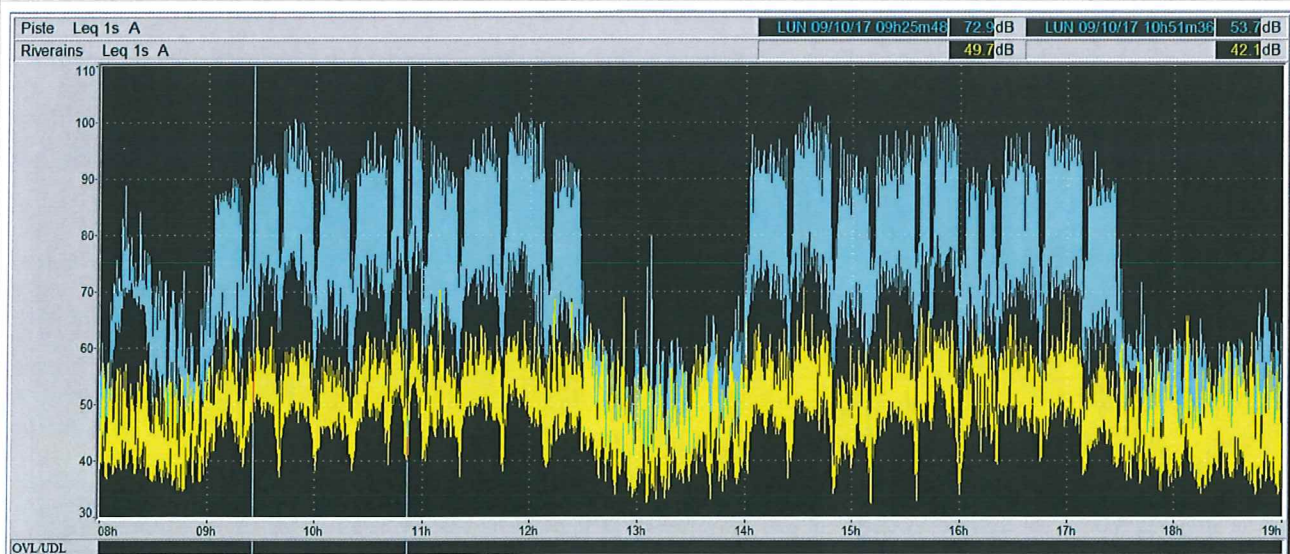
**Activité : autos**  
Type : roulage  
Nombre de véhicules moyen en piste : 34

**Conditions météorologiques**

Heure	Température	Biométéo	Pluie	Humidité	Pt. de rosée	Vent moyen (raf.)	Pression
19h 	19.5 °C		0 mm/lh	51%	9.1 °C	 18 km/h (43.2 km/h)	1017.1hPa ↗
18h	23.2 °C	24.1	0 mm/lh	41%	9.2 °C	 18 km/h (39.6 km/h)	1016.4hPa ↘
17h	24.9 °C	25.6	0 mm/lh 	36%	8.8 °C	 22 km/h (39.6 km/h)	1016.3hPa ↘
16h	25.2 °C	25.8	0 mm/lh	35%	8.6 °C	 25 km/h (39.6 km/h)	1016.5hPa ↘
15h	25.4 °C	25.8	0 mm/lh	33%	8 °C	 14 km/h (39.6 km/h)	1016.7hPa ↘
14h	24.3 °C	24.5	0 mm/lh 	34%	7.4 °C	 18 km/h (36 km/h)	1017.6hPa ↘
13h	22.8 °C	22.8	0 mm/lh	34%	6.1 °C	 22 km/h (36 km/h)	1018.4hPa ↘
12h	21.3 °C	21.3	0 mm/lh	34%	4.8 °C	 14 km/h (36 km/h)	1018.8hPa ↘
11h	19.6 °C		0 mm/lh 	36%	4.1 °C	 14 km/h (32.4 km/h)	1019.0hPa ↗
10h	17.0 °C		0 mm/lh	44%	4.6 °C	 11 km/h (28.8 km/h)	1019.4hPa ↗
09h	13.5 °C		0 mm/lh	50%	3.3 °C	 11 km/h (18 km/h)	1019.3hPa =
08h 	10.8 °C		0 mm/lh 	59%	3.1 °C	 11 km/h (18 km/h)	1019.1hPa ↘

**EVOLUTIONS TEMPORELLES comparées : mesures de bruit au niveau de la ligne d'arrivée et au centre de Ledenon (rue des 4 vents)**

\_ en bleu : niveau de bruit enregistré au dessus de la ligne d'arrivée  
\_ en jaune : niveau de bruit enregistré au centre de Ledenon (rue des 4 vents)







JOURNEE DU **10/10/2017**

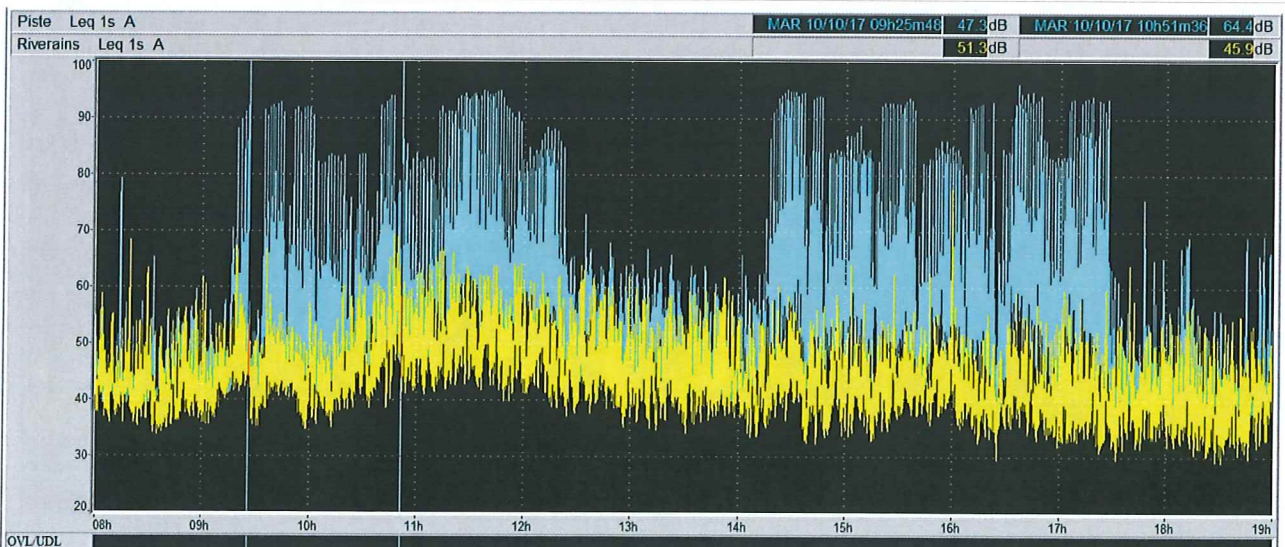
Ouverture du circuit : <b>de 9h à 12h30</b> et <b>de 14h à 17h30</b>	Mesures et Analyses réalisées selon méthode contrôle stipulée dans la norme NFS 31-011 et ce en 2 points simultanément : au dessus de la ligne d'arrivée du circuit et au centre de Ledenon.	<b>Activité : autos</b> Type : école de pilotage Nombre de véhicules moyen en piste : 6
---	--	---

### Conditions météorologiques

Heure	Température	Biométéo	Pluie	Humidité	Pt. de rosée	Vent moyen (raf.)	Pression
19h	22.1 °C	22.3	0 mm/lh	39%	7.5 °C	7 km/h (25.2 km/h)	1019.4hPa ↗
18h	25.0 °C	25.2	0 mm/lh	33%	7.6 °C	18 km/h (25.2 km/h)	1018.6hPa ↘
17h	26.1 °C	26.3	0 mm/lh	31%	7.6 °C	7 km/h (18 km/h)	1018.4hPa ↘
16h	26.3 °C	26.4	0 mm/lh	30%	7.3 °C	11 km/h (28.8 km/h)	1018.6hPa ↘
15h	25.3 °C	25.3	0 mm/lh	31%	6.9 °C	14 km/h (32.4 km/h)	1019.1hPa ↘
14h	24.3 °C	24.3	0 mm/lh	33%	7 °C	18 km/h (39.6 km/h)	1019.6hPa ↘
13h	22.5 °C	22.5	0 mm/lh	36%	6.7 °C	18 km/h (39.6 km/h)	1020.3hPa ↘
12h	21.6 °C	21.6	0 mm/lh	38%	6.7 °C	18 km/h (39.6 km/h)	1020.5hPa ↗
11h	19.7 °C		0 mm/lh	45%	7.4 °C	18 km/h (39.6 km/h)	1020.7hPa ↗
10h	17.4 °C		0 mm/lh	52%	7.4 °C	11 km/h (21.6 km/h)	1020.6hPa ↗
09h	14.6 °C		0 mm/lh	61%	7.2 °C	7 km/h (18 km/h)	1020.2hPa ↗
08h	13.1 °C		0 mm/lh	66%	6.9 °C	11 km/h (21.6 km/h)	1019.5hPa ↗

### EVOLUTIONS TEMPORELLES comparées : mesures de bruit au niveau de la ligne d'arrivée et au centre de Ledenon (rue des 4 vents)

\_ en bleu : niveau de bruit enregistré au dessus de la ligne d'arrivée  
 \_ en jaune : niveau de bruit enregistré au centre de Ledenon (rue des 4 vents)





JOURNEE DU **11/10/2017**

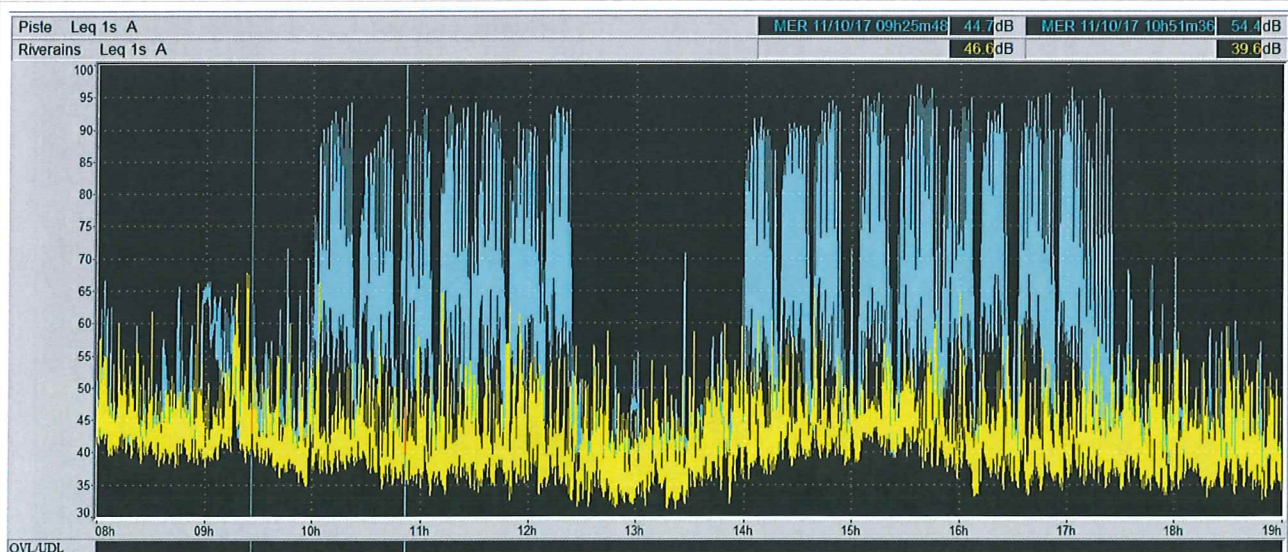
<p>Ouverture du circuit : <b>de 9h à 12h30</b> et <b>de 14h à 17h30</b></p>	<p>Mesures et Analyses réalisées selon méthode contrôle stipulée dans la norme NFS 31-011 et ce en 2 points simultanément : au dessus de la ligne d'arrivée du circuit et au centre de Ledenon.</p>	<p><b>Activité : autos</b> Type : école de pilotage Nombre de véhicules moyen en piste : 6</p>
---	---	--

## Conditions météorologiques

Heure	Température	Biométéo	Pluie	Humidité	Pt. de rosée	Vent moyen (raf.)	Pression
19h	19.9 °C		0 mm/lh	74%	15.1 °C	11 km/h (18 km/h)	1022.9hPa ↗
18h	20.9 °C	24.4	0 mm/lh	66%	14.3 °C	11 km/h (25.2 km/h)	1022.5hPa ↗
17h	21.9 °C	25.1	0 mm/lh	60%	13.8 °C	14 km/h (25.2 km/h)	1022.2hPa ↘
16h	23.0 °C	26	0 mm/lh	55%	13.5 °C	14 km/h (25.2 km/h)	1022.0hPa ↘
15h	23.4 °C	25.8	0 mm/lh	50%	12.4 °C	11 km/h (25.2 km/h)	1022.1hPa ↘
14h	23.1 °C	24	0 mm/lh	41%	9.1 °C	11 km/h (21.6 km/h)	1022.6hPa ↘
13h	22.9 °C	23.5	0 mm/lh	40%	8.6 °C	7 km/h (14.4 km/h)	1023.2hPa =
12h	20.7 °C	21.4	0 mm/lh	46%	8.7 °C	7 km/h (18 km/h)	1023.4hPa ↗
11h	19.8 °C		0 mm/lh	47%	8.2 °C	7 km/h (14.4 km/h)	1023.4hPa ↗
10h	17.7 °C		0 mm/lh	55%	8.5 °C	7 km/h (10.8 km/h)	1023.3hPa ↗
09h	12.4 °C		0 mm/lh	72%	7.5 °C	4 km/h (7.2 km/h)	1022.8hPa ↗
08h	9.3 °C	9.3	0 mm/lh	81%	6.2 °C	4 km/h (10.8 km/h)	1022.5hPa ↗

## EVOLUTIONS TEMPORELLES comparées : mesures de bruit au niveau de la ligne d'arrivée et au centre de Ledenon (rue des 4 vents)

- \_ en bleu : niveau de bruit enregistré au dessus de la ligne d'arrivée
- \_ en jaune : niveau de bruit enregistré au centre de Ledenon (rue des 4 vents)







JOURNEE DU **12/10/2017**

Ouverture du circuit :  
de 9h à 12h30  
et  
de 14h à 17h30

Mesures et Analyses réalisées selon méthode contrôle stipulée dans la norme NFS 31-011 et ce en 2 points simultanément : au dessus de la ligne d'arrivée du circuit et au centre de Ledenon.

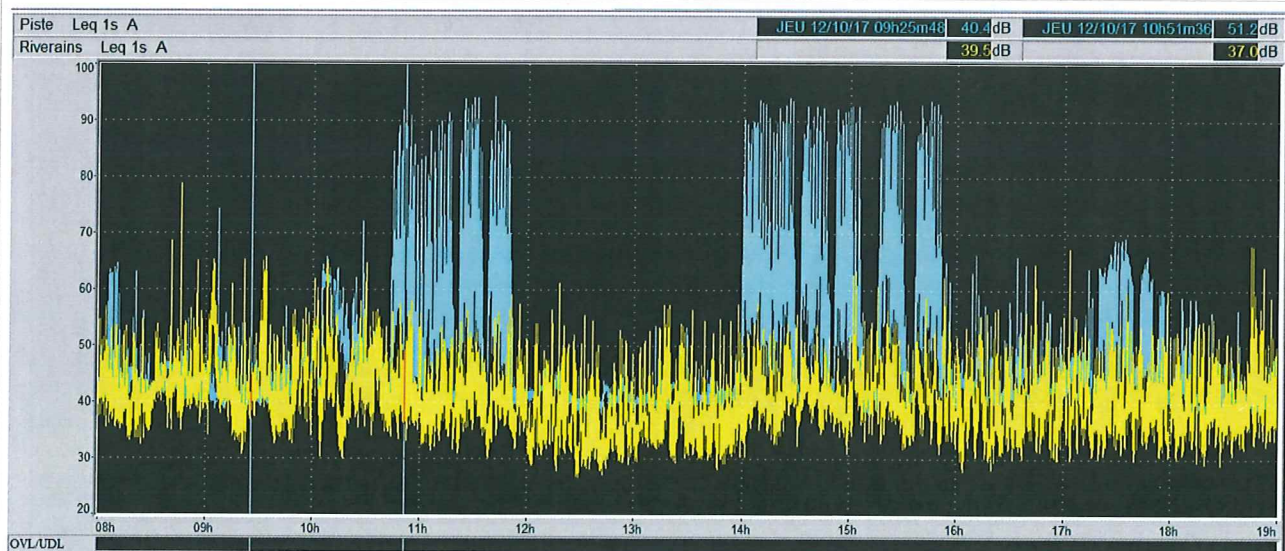
**Activité : autos**  
Type : école de pilotage  
Nombre de véhicules moyen en piste : 3

## Conditions météorologiques

Heure	Température	Biométéo	Pluie	Humidité	Pt. de rosée	Vent moyen (raf.)	Pression
19h	22.7 °C	25.8	0 mm/lh	57%	13.7 °C	4 km/h (18 km/h)	1024.7hPa ↗
18h	25.1 °C	28.7	0 mm/lh	52%	14.5 °C	11 km/h (21.6 km/h)	1024.2hPa ↘
17h	27.5 °C	30.9	0 mm/lh	44%	14.2 °C	11 km/h (18 km/h)	1023.8hPa ↘
16h	27.7 °C	30	0 mm/lh	38%	12.1 °C	7 km/h (18 km/h)	1024.0hPa ↘
15h	27.4 °C	30.1	0 mm/lh	41%	13 °C	7 km/h (18 km/h)	1024.3hPa ↘
14h	25.8 °C	28.7	0 mm/lh	46%	13.3 °C	4 km/h (18 km/h)	1024.9hPa ↘
13h	25.0 °C	28.4	0 mm/lh	51%	14.2 °C	4 km/h (10.8 km/h)	1025.4hPa ↘
12h	23.3 °C	26.8	0 mm/lh	57%	14.3 °C	7 km/h (14.4 km/h)	1025.8hPa ↗
11h	21.4 °C	25	0 mm/lh	65%	14.5 °C	7 km/h (14.4 km/h)	1026.1hPa ↗
10h	19.6 °C		0 mm/lh	72%	14.4 °C	4 km/h (10.8 km/h)	1025.9hPa ↗
09h	17.5 °C		0 mm/lh	81%	14.2 °C	7 km/h (14.4 km/h)	1025.7hPa ↗
08h	16.8 °C		0 mm/lh	83%	13.9 °C	7 km/h (14.4 km/h)	1025.2hPa ↗

## EVOLUTIONS TEMPORELLES comparées : mesures de bruit au niveau de la ligne d'arrivée et au centre de Ledenon (rue des 4 vents)

\_ en bleu : niveau de bruit enregistré au dessus de la ligne d'arrivée  
\_ en jaune : niveau de bruit enregistré au centre de Ledenon (rue des 4 vents)







JOURNEE DU **13/10/2017**

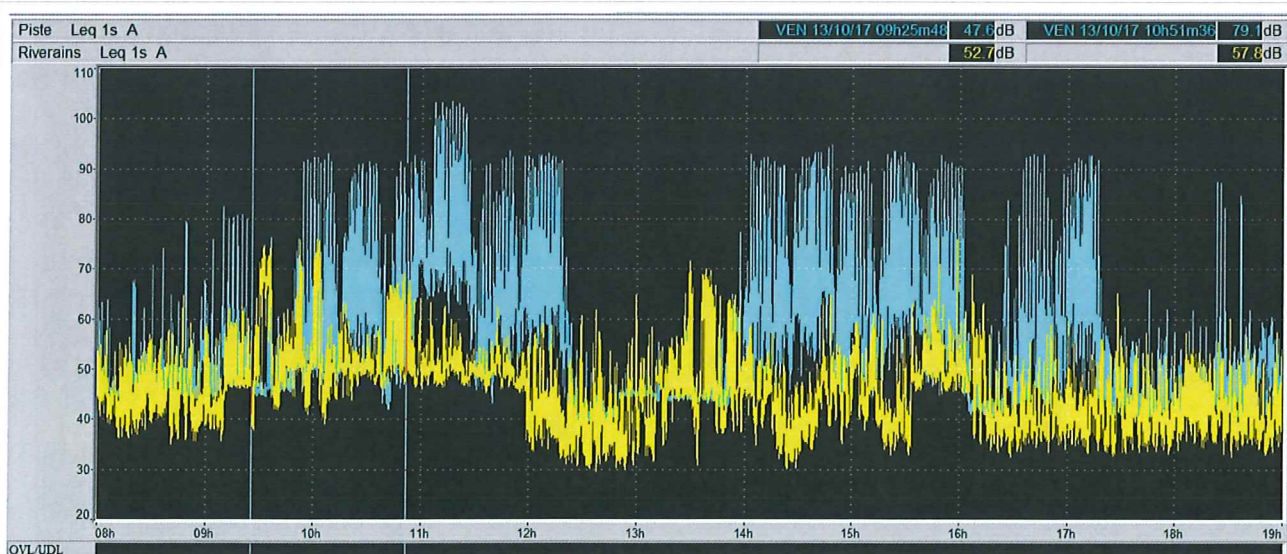
<p>Ouverture du circuit : <b>de 9h à 12h30</b> et <b>de 14h à 17h30</b></p>	<p>Mesures et Analyses réalisées selon méthode contrôle stipulée dans la norme NFS 31-011 et ce en 2 points simultanément : au dessus de la ligne d'arrivée du circuit et au centre de Ledenon.</p>	<p><b>Activité : autos</b> Type : roulage Nombre de véhicules moyen en piste : 6</p>
---	---	--

## Conditions météorologiques

Heure	Température	Biométéo	Pluie	Humidité	Pt. de rosée	Vent moyen (raf.)	Pression
19h	20.8 °C	21.4	0 mm/lh	45%	8.4 °C	7 km/h (14.4 km/h)	1019.7hPa
18h	22.3 °C	22.9	0 mm/lh	41%	8.4 °C	11 km/h (18 km/h)	1019.2hPa
17h	23.6 °C	24	0 mm/lh	37%	8.1 °C	7 km/h (21.6 km/h)	1019.1hPa
16h	24.1 °C	24.4	0 mm/lh	35%	7.7 °C	7 km/h (28.8 km/h)	1019.3hPa
15h	24.1 °C	24.5	0 mm/lh	36%	8.1 °C	11 km/h (32.4 km/h)	1019.3hPa
14h	23.5 °C	24.2	0 mm/lh	39%	8.7 °C	14 km/h (28.8 km/h)	1019.9hPa
13h	21.4 °C	21.9	0 mm/lh	43%	8.3 °C	18 km/h (36 km/h)	1020.1hPa
12h	20.9 °C	21.5	0 mm/lh	45%	8.5 °C	14 km/h (28.8 km/h)	1020.3hPa
11h	18.6 °C		0 mm/lh	53%	8.8 °C	18 km/h (28.8 km/h)	1020.4hPa
10h	16.6 °C		0 mm/lh	63%	9.5 °C	14 km/h (28.8 km/h)	1020.2hPa
09h	14.7 °C		0 mm/lh	69%	9.1 °C	11 km/h (28.8 km/h)	1020.3hPa
08h	13.8 °C		0 mm/lh	72%	8.8 °C	14 km/h (32.4 km/h)	1020.1hPa

## EVOLUTIONS TEMPORELLES comparées : mesures de bruit au niveau de la ligne d'arrivée et au centre de Ledenon (rue des 4 vents)

- \_ en bleu : niveau de bruit enregistré au dessus de la ligne d'arrivée
- \_ en jaune : niveau de bruit enregistré au centre de Ledenon (rue des 4 vents)





**JOURNEE DU 14/10/2017**

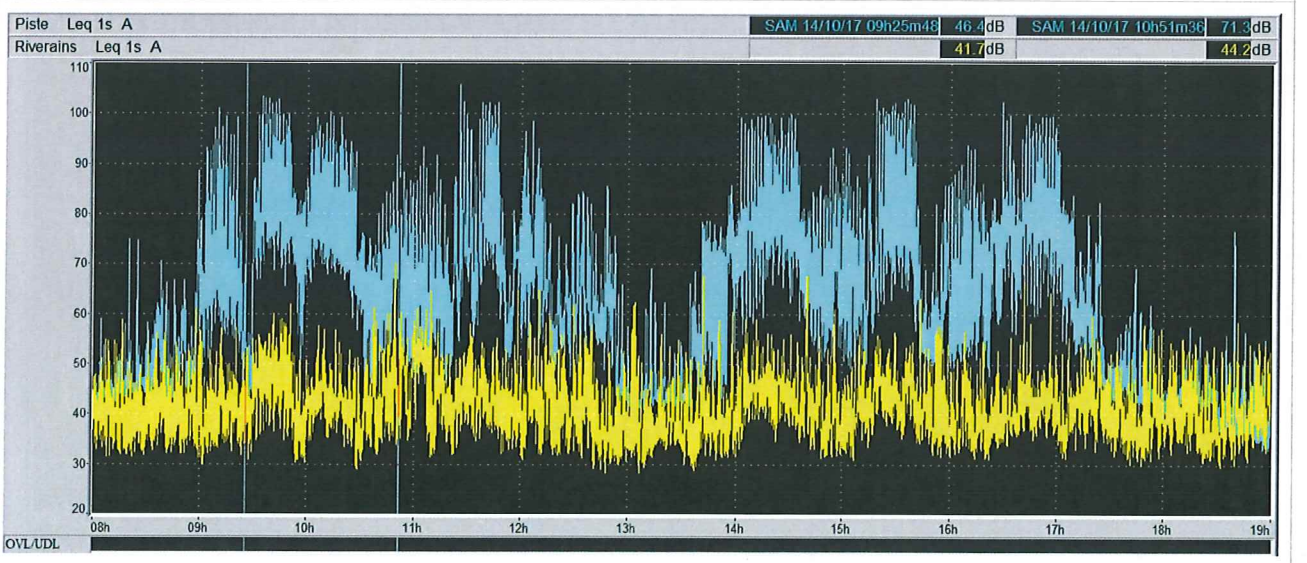
<p>Ouverture du circuit : <b>de 9h à 12h30</b> et <b>de 14h à 17h30</b></p>	<p>Mesures et Analyses réalisées selon méthode contrôle stipulée dans la norme NFS 31-011 et ce en 2 points simultanément : au dessus de la ligne d'arrivée du circuit et au centre de Ledenon.</p>	<p><b>Activité : auto</b> <b>Competition FFSA</b></p>
---	---	---

**Conditions météorologiques**

Heure	Température	Biométéo	Pluie	Humidité	Pt. de rosée	Vent moyen (raf.)	Pression
19h 	20.6 °C	24.3	0 mm/lh	69%	14.7 °C	 11 km/h (18 km/h)	1027,5hPa =
18h	23.1 °C	26.6	0 mm/lh	58%	14.4 °C	 11 km/h (21.6 km/h)	1027,2hPa ↓
17h	24.1 °C	27.5	0 mm/lh 	54%	14.2 °C	 11 km/h (21.6 km/h)	1027,1hPa ↓
16h	25.3 °C	28.5	0 mm/lh	49%	13.8 °C	 14 km/h (64.8 km/h)	1027,4hPa ↓
15h	25.4 °C	28.3	0 mm/lh	47%	13.3 °C	 7 km/h (14.4 km/h)	1027,7hPa ↓
14h	24.4 °C	27.5	0 mm/lh 	51%	13.6 °C	 7 km/h (18 km/h)	1028,5hPa ↓
13h	24.5 °C	27.5	0 mm/lh	50%	13.4 °C	 11 km/h (18 km/h)	1029,2hPa ↓
12h	22.6 °C	25.7	0 mm/lh	57%	13.6 °C	 7 km/h (14.4 km/h)	1029,6hPa ↑
11h	20.7 °C	23.7	0 mm/lh 	63%	13.4 °C	 4 km/h (10.8 km/h)	1029,8hPa ↑
10h	18.3 °C		0 mm/lh	72%	13.2 °C	 7 km/h (10.8 km/h)	1029,7hPa ↑
09h	16.5 °C		0 mm/lh	80%	13 °C	 7 km/h (7.2 km/h)	1029,4hPa ↑
08h 	15.0 °C		0 mm/lh 	84%	12.3 °C	 4 km/h (7.2 km/h)	1029,2hPa ↑

**EVOLUTIONS TEMPORELLES comparées : mesures de bruit au niveau de la ligne d'arrivée et au centre de Ledenon (rue des 4 vents)**

\_ en bleu : niveau de bruit enregistré au dessus de la ligne d'arrivée  
\_ en jaune : niveau de bruit enregistré au centre de Ledenon (rue des 4 vents)







JOURNEE DU **15/10/2017**

Ouverture du circuit :  
de 9h à 12h30  
et  
de 14h à 17h30

Mesures et Analyses réalisées selon méthode contrôle stipulée dans la norme NFS 31-011 et ce en 2 points simultanément : au dessus de la ligne d'arrivée du circuit et au centre de Ledenon.

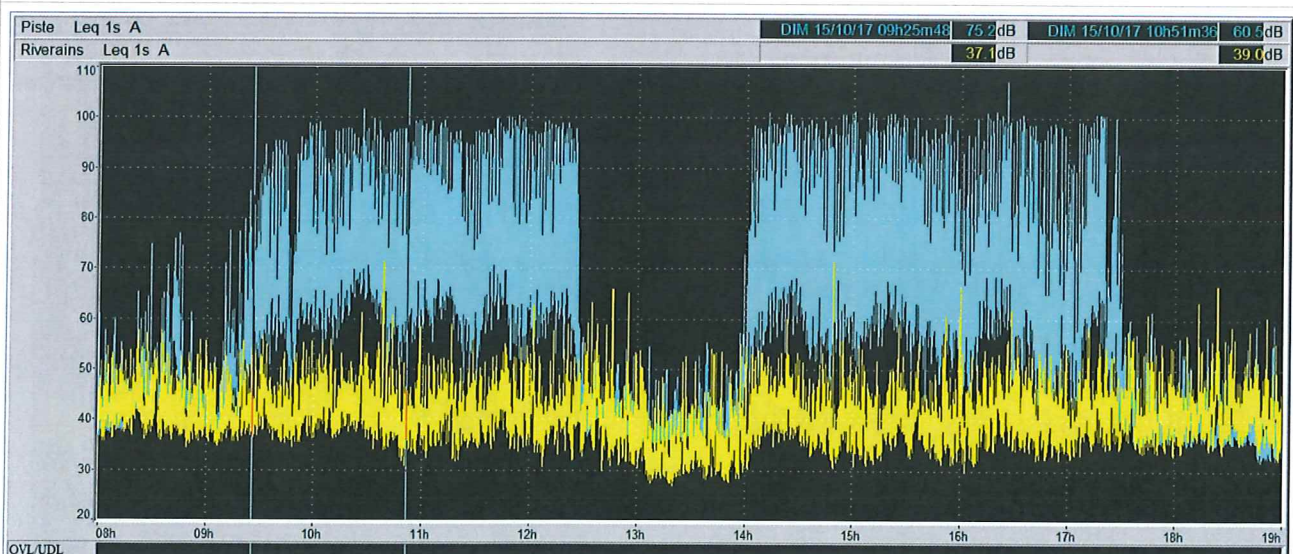
Activité : auto  
Type : roulage  
Nombre de véhicules moyen en piste : 11

### Conditions météorologiques

Heure	Température	Blométéo	Pluie	Humidité	Pt. de rosée	Vent moyen (raf.)	Pression
19h	19.7 °C		0 mm/lh	67%	13.4 °C	7 km/h (14.4 km/h)	1026.5hPa
18h	21.5 °C	24.2	0 mm/lh	58%	12.9 °C	11 km/h (21.6 km/h)	1026.3hPa
17h	23.8 °C	26.6	0 mm/lh	51%	13.1 °C	11 km/h (18 km/h)	1026.4hPa
16h	24.4 °C	26.8	0 mm/lh	47%	12.4 °C	7 km/h (21.6 km/h)	1026.7hPa
15h	23.3 °C	26	0 mm/lh	52%	12.9 °C	7 km/h (18 km/h)	1027.5hPa
14h	23.7 °C	26.4	0 mm/lh	51%	13 °C	7 km/h (18 km/h)	1028.2hPa
13h	21.4 °C	24.5	0 mm/lh	61%	13.6 °C	4 km/h (14.4 km/h)	1028.8hPa
12h	20.8 °C	23.9	0 mm/lh	64%	13.7 °C	7 km/h (14.4 km/h)	1029.1hPa
11h	19.5 °C		0 mm/lh	73%	14.5 °C	11 km/h (14.4 km/h)	1029.3hPa
10h	17.1 °C		0 mm/lh	84%	14.4 °C	4 km/h (7.2 km/h)	1029.1hPa
09h	14.4 °C		0 mm/lh	92%	13.1 °C	0 km/h (7.2 km/h)	1028.6hPa
08h	14.0 °C		0 mm/lh	93%	12.9 °C	4 km/h (7.2 km/h)	1027.9hPa

### EVOLUTIONS TEMPORELLES comparées : mesures de bruit au niveau de la ligne d'arrivée et au centre de Ledenon (rue des 4 vents)

\_ en bleu : niveau de bruit enregistré au dessus de la ligne d'arrivée  
\_ en jaune : niveau de bruit enregistré au centre de Ledenon (rue des 4 vents)







## JOURNEE DU 16/10/2017

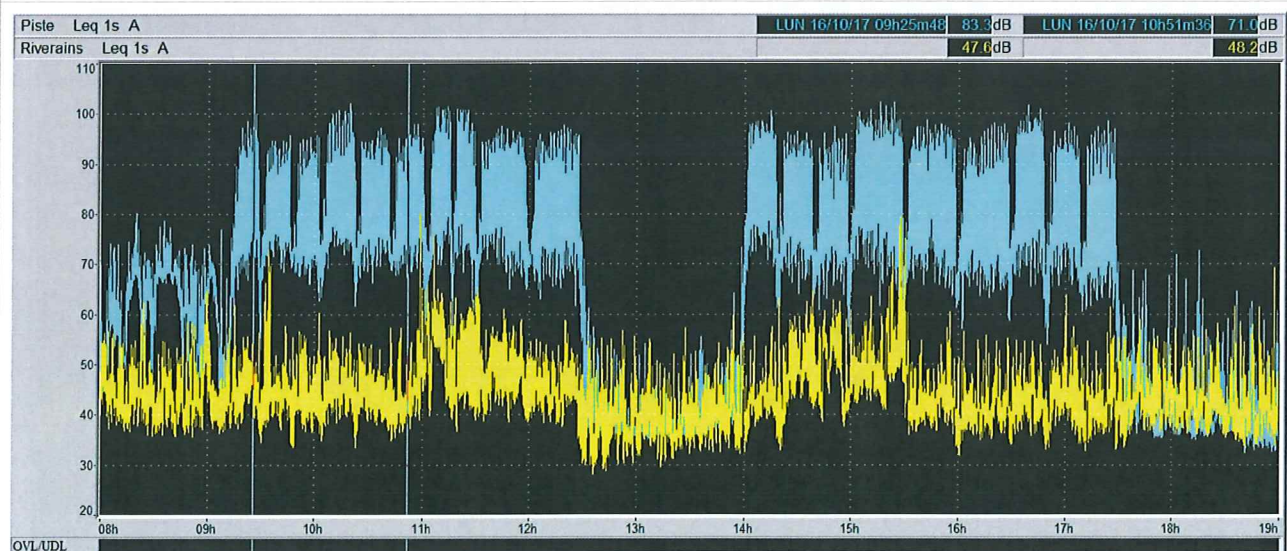
<b>Ouverture du circuit :</b> de 9h à 12h30 et de 14h à 17h30	Mesures et Analyses réalisées selon méthode contrôle stipulée dans la norme NFS 31-011 et ce en 2 points simultanément : au dessus de la ligne d'arrivée du circuit et au centre de Ledenon.	<b>Activité : motos</b> Type : roulage Nombre de véhicules moyen en piste : 38
--	--	--

### Conditions météorologiques

Heure	Température	Biométéo	Pluie	Humidité	Pt. de rosée	Vent moyen (raf.)	Pression
19h	18.4 °C		0 mm/lh	74%	13.7 °C	7 km/h (21.6 km/h)	1021.6hPa
18h	20.4 °C	23.6	0 mm/lh	66%	13.8 °C	11 km/h (21.6 km/h)	1021.8hPa
17h	21.9 °C	24.8	0 mm/lh	58%	13.3 °C	14 km/h (25.2 km/h)	1022.1hPa
16h	22.7 °C	25.4	0 mm/lh	54%	12.9 °C	11 km/h (28.8 km/h)	1022.4hPa
15h	22.0 °C	24.6	0 mm/lh	56%	12.8 °C	11 km/h (32.4 km/h)	1023.1hPa
14h	21.0 °C	23.7	0 mm/lh	60%	12.9 °C	7 km/h (25.2 km/h)	1024.1hPa
13h	20.4 °C	23.2	0 mm/lh	63%	13.1 °C	4 km/h (10.8 km/h)	1024.9hPa
12h	16.8 °C		0 mm/lh	80%	13.3 °C	4 km/h (7.2 km/h)	1025.5hPa
11h	13.7 °C		0 mm/lh	96%	13.1 °C	4 km/h (7.2 km/h)	1026.1hPa
10h	13.2 °C		0 mm/lh	97%	12.7 °C	4 km/h (10.8 km/h)	1025.9hPa
09h	13.0 °C		0 mm/lh	97%	12.5 °C	7 km/h (10.8 km/h)	1025.8hPa
08h	13.5 °C		0 mm/lh	97%	13 °C	4 km/h (7.2 km/h)	1025.6hPa

### EVOLUTIONS TEMPORELLES comparées : mesures de bruit au niveau de la ligne d'arrivée et au centre de Ledenon (rue des 4 vents)

- \_ en bleu : niveau de bruit enregistré au dessus de la ligne d'arrivée
- \_ en jaune : niveau de bruit enregistré au centre de Ledenon (rue des 4 vents)





JOURNEE DU **17/10/2017**

Ouverture du circuit :  
de 9h à 12h30  
et  
de 14h à 17h30

Mesures et Analyses réalisées selon méthode contrôle stipulée dans la norme NFS 31-011 et ce en 2 points simultanément : au dessus de la ligne d'arrivée du circuit et au centre de Ledenon.

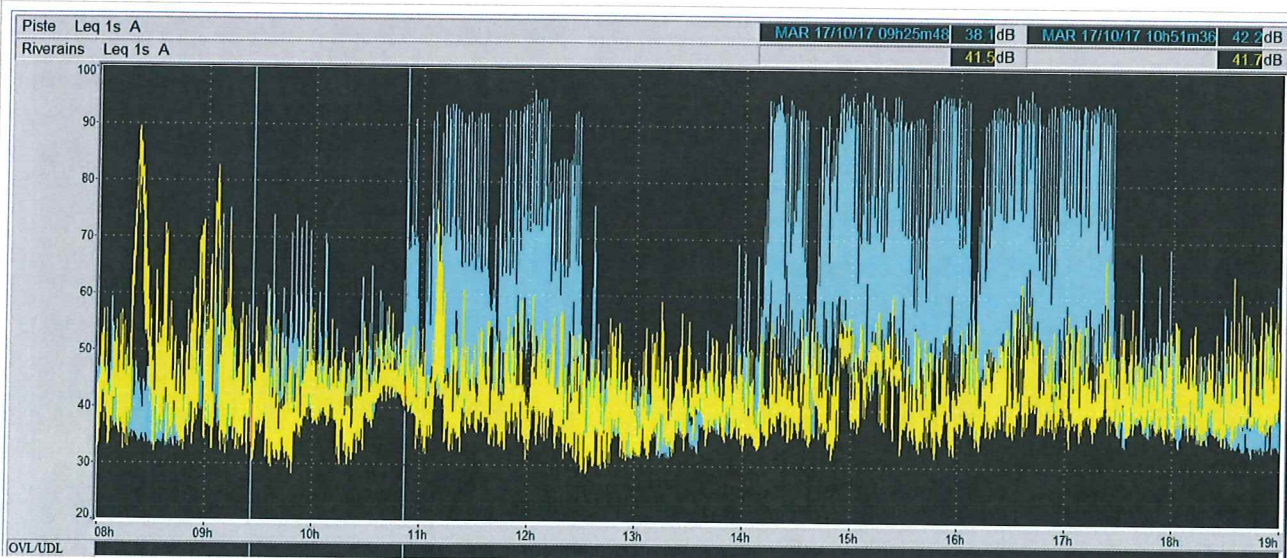
**Activité : autos**  
Type : école de pilotage  
Nombre de véhicules moyen en piste : 6

## Conditions météorologiques

Heure	Température	Blométéo	Pluie	Humidité	Pt. de rosée	Vent moyen (raf.)	Pression
19h	19.9 °C		0 mm/lh	74%	15.1 °C	18 km/h (43.2 km/h)	1014.3hPa
18h	20.2 °C	24.2	0 mm/lh	73%	15.2 °C	22 km/h (50.4 km/h)	1014.3hPa
17h	20.1 °C	24.2	0 mm/lh	74%	15.3 °C	29 km/h (43.2 km/h)	1014.6hPa
16h	21.3 °C	25	0 mm/lh	66%	14.7 °C	29 km/h (43.2 km/h)	1014.7hPa
15h	21.9 °C	25.5	0 mm/lh	63%	14.5 °C	25 km/h (43.2 km/h)	1015.3hPa
14h	21.6 °C	24.8	0 mm/lh	61%	13.8 °C	25 km/h (46.8 km/h)	1016.4hPa
13h	21.3 °C	24.3	0 mm/lh	61%	13.5 °C	32 km/h (46.8 km/h)	1017.2hPa
12h	21.1 °C	24	0 mm/lh	61%	13.3 °C	25 km/h (39.6 km/h)	1017.6hPa
11h	20.0 °C	22.6	0 mm/lh	63%	12.7 °C	18 km/h (28.8 km/h)	1018.2hPa
10h	16.7 °C		0 mm/lh	70%	11.2 °C	11 km/h (21.6 km/h)	1018.4hPa
09h	15.3 °C		0 mm/lh	69%	9.6 °C	11 km/h (14.4 km/h)	1018.5hPa
08h	15.1 °C		0 mm/lh	73%	10.3 °C	7 km/h (10.8 km/h)	1018.4hPa

## EVOLUTIONS TEMPORELLES comparées : mesures de bruit au niveau de la ligne d'arrivée et au centre de Ledenon (rue des 4 vents)

\_ en bleu : niveau de bruit enregistré au dessus de la ligne d'arrivée  
\_ en jaune : niveau de bruit enregistré au centre de Ledenon (rue des 4 vents)







JOURNEE DU **18/10/2017**

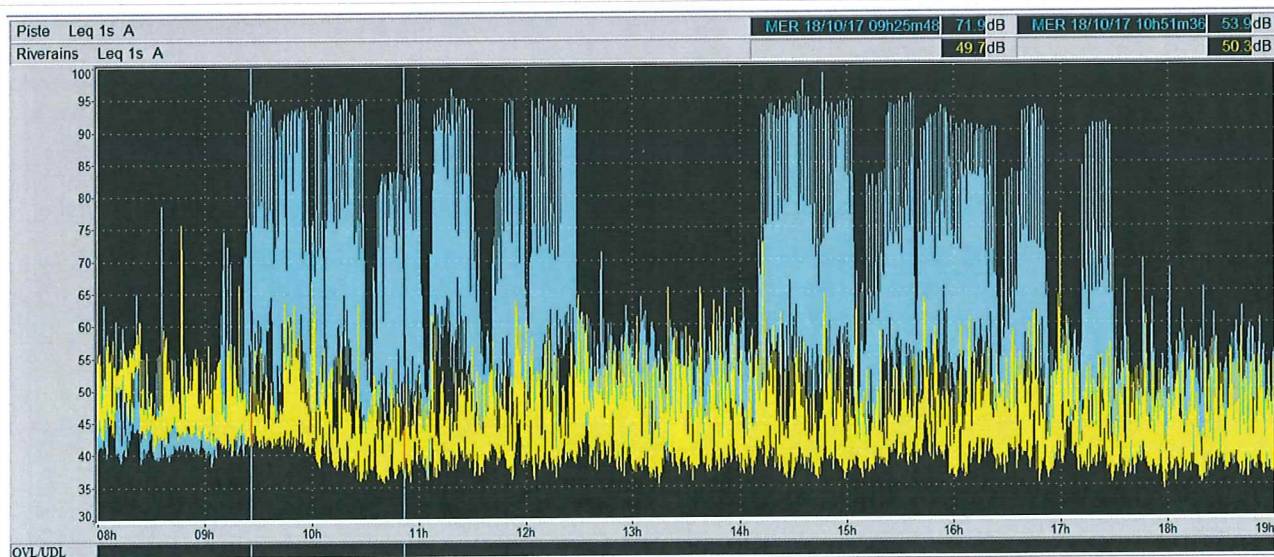
Ouverture du circuit : <b>de 9h à 12h30</b> et <b>de 14h à 17h30</b>	Mesures et Analyses réalisées selon méthode contrôle stipulée dans la norme NFS 31-011 et ce en 2 points simultanément : au dessus de la ligne d'arrivée du circuit et au centre de Ledenon.	<b>Activité : autos</b> Type : école de pilotage Nombre de véhicules moyen en piste : 6
---	--	---

### Conditions météorologiques

Heure	Température	Biométéo	Pluie	Humidité	Pt. de rosée	Vent moyen (raf.)	Pression
19h	20.7 °C	23.5	0 mm/lh	62%	13.2 °C	4 km/h (18 km/h)	1012.5hPa ↗
18h	21.3 °C	24.1	0 mm/lh	60%	13.2 °C	14 km/h (28.8 km/h)	1011.8hPa ↘
17h	22.0 °C	24.8	0 mm/lh	57%	13.1 °C	22 km/h (43.2 km/h)	1011.8hPa ↘
16h	22.0 °C	25.1	0 mm/lh	59%	13.6 °C	22 km/h (36 km/h)	1012.4hPa ↘
15h	23.0 °C	25.8	0 mm/lh	54%	13.2 °C	18 km/h (28.8 km/h)	1012.4hPa ↘
14h	22.1 °C	24.6	0 mm/lh	55%	12.6 °C	14 km/h (36 km/h)	1013.0hPa ↘
13h	21.8 °C	24.2	0 mm/lh	55%	12.4 °C	22 km/h (32.4 km/h)	1013.7hPa ↘
12h	21.4 °C	23.8	0 mm/lh	56%	12.3 °C	22 km/h (36 km/h)	1014.3hPa ↗
11h	21.6 °C	24.2	0 mm/lh	57%	12.7 °C	14 km/h (21.6 km/h)	1013.9hPa ↗
10h	18.3 °C		0 mm/lh	67%	12.1 °C	11 km/h (14.4 km/h)	1014.2hPa ↗
09h	17.9 °C		0 mm/lh	64%	11 °C	7 km/h (10.8 km/h)	1014.0hPa =
08h	15.7 °C		0 mm/lh	72%	10.7 °C	7 km/h (10.8 km/h)	1014.0hPa ↘

### EVOLUTIONS TEMPORELLES comparées : mesures de bruit au niveau de la ligne d'arrivée et au centre de Ledenon (rue des 4 vents)

\_ en bleu : niveau de bruit enregistré au dessus de la ligne d'arrivée  
 \_ en jaune : niveau de bruit enregistré au centre de Ledenon (rue des 4 vents)







JOURNEE DU **19/10/2017**

Ouverture du circuit :  
de 9h à 12h30  
et  
de 14h à 17h30

Mesures et Analyses réalisées selon méthode contrôle stipulée dans la norme NFS 31-011 et ce en 2 points simultanément : au dessus de la ligne d'arrivée du circuit et au centre de Ledenon.

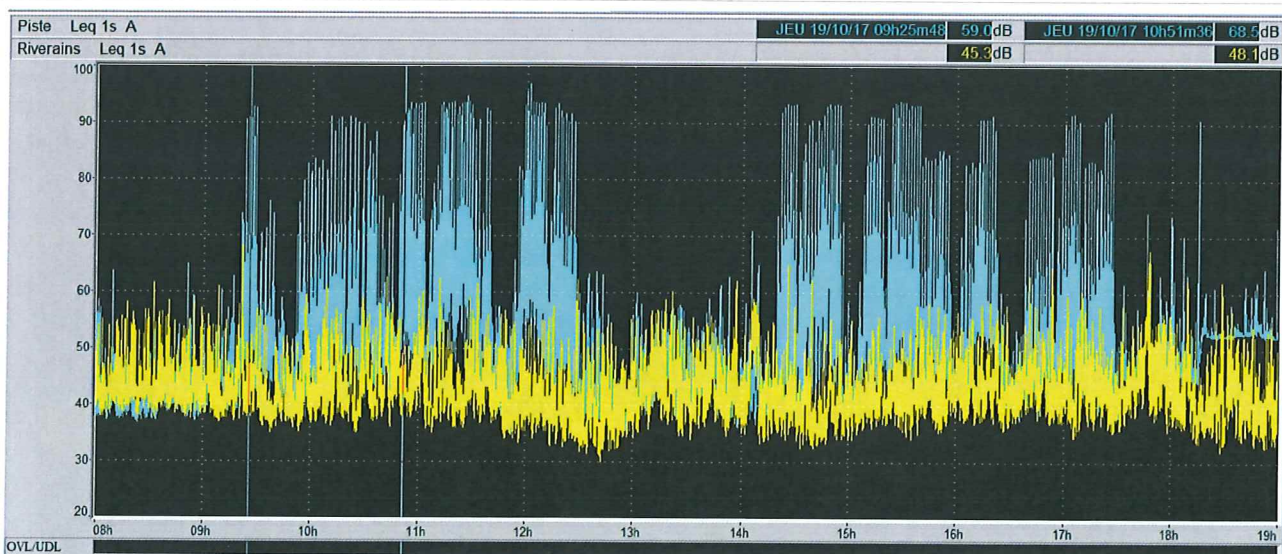
**Activité : AUTOS**  
Type : école de pilotage  
Nombre de véhicules moyen en piste : 6

### Conditions météorologiques

Heure	Température	Biométéo	Pluie	Humidité	Pt. de rosée	Vent moyen (raf.)	Pression
19h	19.6 °C		0 mm/lh	78%	15.7 °C	7 km/h (14.4 km/h)	1019.2hPa ↗
18h	20.8 °C	25	0 mm/lh	72%	15.6 °C	11 km/h (21.6 km/h)	1018.9hPa ↗
17h	22.4 °C	26.5	0 mm/lh	64%	15.3 °C	14 km/h (21.6 km/h)	1018.8hPa ↘
16h	22.6 °C	26.6	0 mm/lh	63%	15.2 °C	11 km/h (21.6 km/h)	1018.5hPa ↘
15h	23.3 °C	27.1	0 mm/lh	59%	14.8 °C	7 km/h (14.4 km/h)	1018.6hPa ↘
14h	21.9 °C	25.2	0 mm/lh	61%	14 °C	4 km/h (10.8 km/h)	1019.0hPa ↗
13h	22.1 °C	25.2	0 mm/lh	59%	13.7 °C	7 km/h (14.4 km/h)	1019.2hPa ↗
12h	21.5 °C	24	0 mm/lh	57%	12.6 °C	4 km/h (10.8 km/h)	1019.2hPa ↗
11h	20.1 °C	22.5	0 mm/lh	61%	12.3 °C	4 km/h (7.2 km/h)	1018.7hPa ↗
10h	19.7 °C		0 mm/lh	65%	12.9 °C	4 km/h (7.2 km/h)	1018.3hPa ↗
09h	15.2 °C		0 mm/lh	88%	13.2 °C	4 km/h (10.8 km/h)	1018.0hPa ↗
08h	15.1 °C		0 mm/lh	88%	13.1 °C	7 km/h (14.4 km/h)	1017.2hPa ↗

### EVOLUTIONS TEMPORELLES comparées : mesures de bruit au niveau de la ligne d'arrivée et au centre de Ledenon (rue des 4 vents)

\_ en bleu : niveau de bruit enregistré au dessus de la ligne d'arrivée  
\_ en jaune : niveau de bruit enregistré au centre de Ledenon (rue des 4 vents)





JOURNEE DU **20/10/2017**

Ouverture du circuit :  
**de 9h à 12h30**  
et  
**de 14h à 17h30**















Mesures et Analyses réalisées selon méthode contrôle stipulée dans la norme NFS 31-011 et ce en 2 points simultanément : au dessus de la ligne d'arrivée du circuit et au centre de Ledenon.

**Activité : AUTOS**

Type : roulage

Nombre de véhicules moyen en piste :37

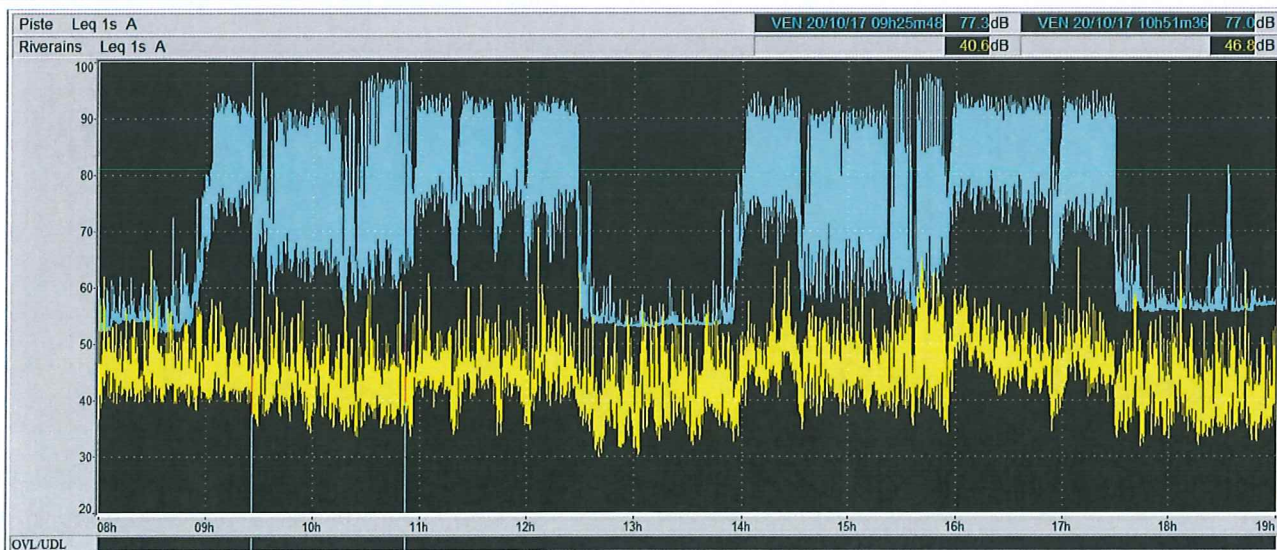
### Conditions météorologiques

Heure	Température	Blométéo	Pluie	Humidité	Pt. de rosée	Vent moyen (raf.)	Pression
19h 	20.0 °C	24.4	0 mm/lh	77%	15.8 °C	 11 km/h (25.2 km/h)	1019.5hPa ↗
18h	21.6 °C	25.5	0 mm/lh	66%	15 °C	 14 km/h (25.2 km/h)	1019.0hPa ↘
17h	23.1 °C	27.4	0 mm/lh	63%	15.7 °C	 14 km/h (21.6 km/h)	1018.7hPa ↘
16h	24.1 °C	28.3	0 mm/lh	59%	15.6 °C	 11 km/h (25.2 km/h)	1018.6hPa ↘
15h	23.3 °C	27.1	0 mm/lh	59%	14.8 °C	 7 km/h (18 km/h)	1019.1hPa ↘
14h	23.9 °C	28.2	0 mm/lh	60%	15.7 °C	 7 km/h (14.4 km/h)	1020.0hPa ↘
13h	23.2 °C	27.4	0 mm/lh	62%	15.5 °C	 7 km/h (18 km/h)	1020.7hPa ↘
12h	22.3 °C	27	0 mm/lh	69%	16.3 °C	 4 km/h (10.8 km/h)	1021.0hPa ↗
11h	19.1 °C		0 mm/lh	80%	15.6 °C	 4 km/h (7.2 km/h)	1021.4hPa ↗
10h	18.1 °C		0 mm/lh	83%	15.2 °C	 4 km/h (7.2 km/h)	1021.4hPa ↗
09h	16.2 °C		0 mm/lh	92%	14.9 °C	 4 km/h (7.2 km/h)	1020.9hPa ↗
08h 	15.5 °C		0 mm/lh	94%	14.5 °C	 4 km/h (3.6 km/h)	1020.4hPa ↗

### EVOLUTIONS TEMPORELLES comparées : mesures de bruit au niveau de la ligne d'arrivée et au centre de Ledenon (rue des 4 vents)

\_ en bleu : niveau de bruit enregistré au dessus de la ligne d'arrivée

\_ en jaune : niveau de bruit enregistré au centre de Ledenon (rue des 4 vents)





## JOURNEE DU 21/10/2017

Ouverture du circuit :  
de 9h à 12h30  
et  
de 14h à 17h30

Mesures et Analyses réalisées selon méthode contrôlée stipulée dans la norme NFS 31-011 et ce en 2 points simultanément : au dessus de la ligne d'arrivée du circuit et au centre de Ledenon.

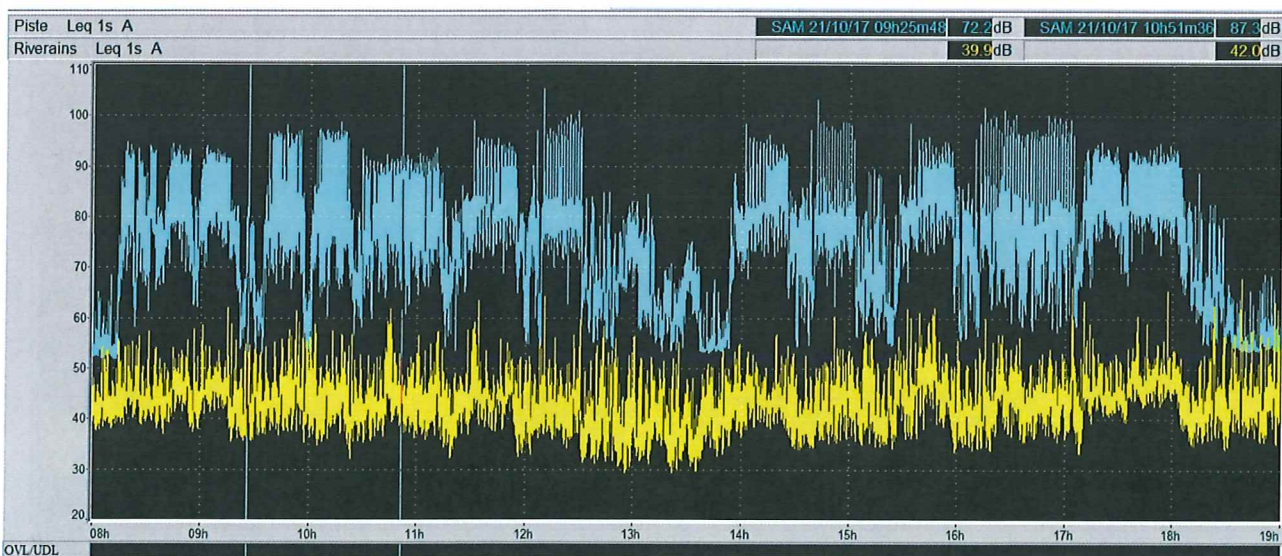
Activité : autos  
Compétition FFSA

### Conditions météorologiques

Heure	Température	Biométéo	Pluie	Humidité	Pt. de rosée	Vent moyen (raf.)	Pression
19h	16.1 °C		0 mm/lh	43%	3.5 °C	11 km/h (36 km/h)	1021.6hPa ↗
18h	17.8 °C		0 mm/lh	39%	3.6 °C	18 km/h (46.8 km/h)	1021.0hPa ↘
17h	18.3 °C		0 mm/lh	38%	3.7 °C	22 km/h (46.8 km/h)	1020.8hPa ↘
16h	18.3 °C		0 mm/lh	38%	3.7 °C	25 km/h (50.4 km/h)	1021.1hPa ↘
15h	19.1 °C		0 mm/lh	37%	4.1 °C	22 km/h (50.4 km/h)	1021.1hPa ↘
14h	19.0 °C		0 mm/lh	35%	3.2 °C	18 km/h (36 km/h)	1021.7hPa ↘
13h	17.9 °C		Pluie/3h : 0mm	40%	4.1 °C	14 km/h (32.4 km/h)	1022.8hPa ↘
12h	17.1 °C		0 mm/lh	43%	4.4 °C	18 km/h (36 km/h)	1023.2hPa ↗
11h	16.9 °C		0 mm/lh	46%	5.2 °C	22 km/h (43.2 km/h)	1023.4hPa ↗
10h	16.1 °C		0 mm/lh	50%	5.7 °C	18 km/h (36 km/h)	1023.5hPa ↗
09h	13.5 °C		0 mm/lh	59%	5.6 °C	18 km/h (36 km/h)	1023.0hPa ↗
08h	11.8 °C		0 mm/lh	66%	5.6 °C	11 km/h (21.6 km/h)	1022.9hPa ↘

### EVOLUTIONS TEMPORELLES comparées : mesures de bruit au niveau de la ligne d'arrivée et au centre de Ledenon (rue des 4 vents)

\_ en bleu : niveau de bruit enregistré au dessus de la ligne d'arrivée  
\_ en jaune : niveau de bruit enregistré au centre de Ledenon (rue des 4 vents)





**JOURNEE DU 22/10/2017**

Ouverture du circuit :  
**de 9h à 12h30**  
et  
**de 14h à 17h30**

Mesures et Analyses réalisées selon méthode contrôle stipulée dans la norme NFS 31-011 et ce en 2 points simultanément : au dessus de la ligne d'arrivée du circuit et au centre de Ledenon

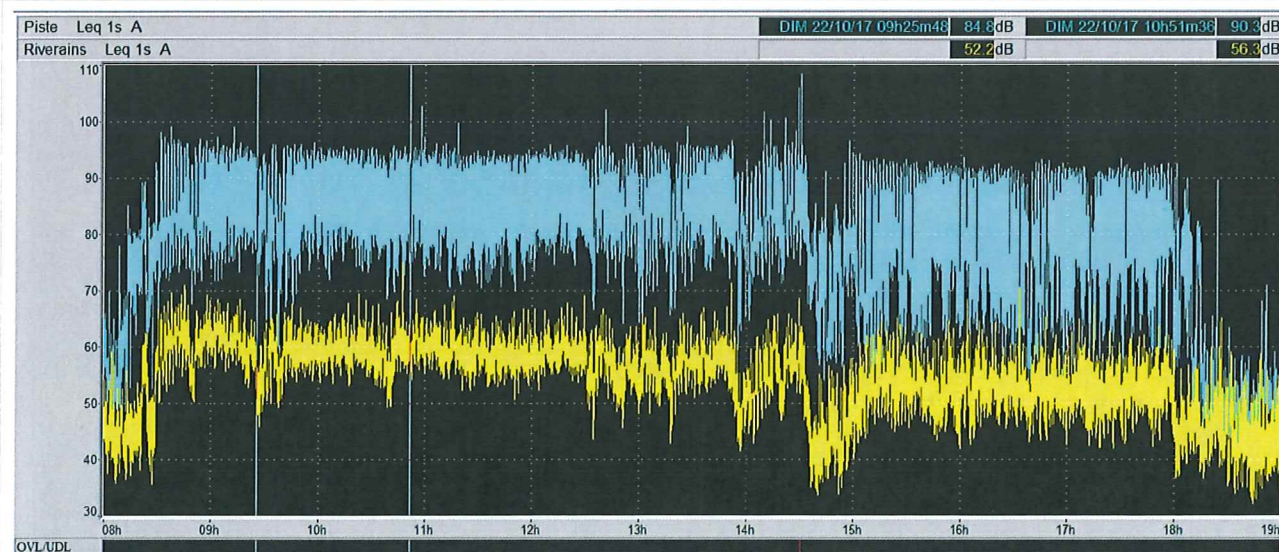
**Activité : autos**  
**Compétition FFSA**

**Conditions météorologiques**

Heure	Température	Biométéo	Pluie	Humidité	Pt. de rosée	Vent moyen (raf.)	Pression
19h	16.4 °C		0 mm/lh	44%	4.1 °C	22 km/h (43.2 km/h)	1023.0hPa
18h	18.1 °C		0 mm/lh	38%	3.5 °C	25 km/h (50.4 km/h)	1022.5hPa
17h	19.0 °C		0 mm/lh	34%	2.8 °C	25 km/h (51.2 km/h)	1022.4hPa
16h	19.5 °C		0 mm/lh	32%	2.4 °C	29 km/h (68.4 km/h)	1022.0hPa
15h	19.4 °C		0 mm/lh	32%	2.3 °C	25 km/h (54 km/h)	1022.0hPa
14h	19.0 °C		0 mm/lh	33%	2.3 °C	29 km/h (57.6 km/h)	1022.5hPa
13h	18.5 °C		0 mm/lh	36%	3.1 °C	25 km/h (57.6 km/h)	1023.4hPa
12h	17.7 °C		0 mm/lh	39%	3.6 °C	25 km/h (43.2 km/h)	1023.4hPa
11h	17.0 °C		0 mm/lh	40%	3.3 °C	18 km/h (36 km/h)	1023.9hPa
10h	14.0 °C		0 mm/lh	51%	4 °C	11 km/h (18 km/h)	1024.2hPa
09h	10.4 °C		0 mm/lh	63%	3.7 °C	7 km/h (14.4 km/h)	1024.2hPa
08h	6.7 °C	6.5	0 mm/lh	75%	2.6 °C	4 km/h (7.2 km/h)	1024.4hPa

**EVOLUTIONS TEMPORELLES comparées : mesures de bruit au niveau de la ligne d'arrivée et au centre de Ledenon (rue des 4 vents)**

\_ en bleu : niveau de bruit enregistré au dessus de la ligne d'arrivée  
\_ en jaune : niveau de bruit enregistré au centre de Ledenon (rue des 4 vents)







JOURNEE DU **23/10/2017**

Ouverture du circuit :  
de 9h à 12h30  
et  
de 14h à 17h30

Mesures et Analyses réalisées selon méthode contrôlée stipulée dans la norme NFS 31-011 et ce en 2 points simultanément : au dessus de la ligne d'arrivée du circuit et au centre de Ledenon.

Activité : motos

Type : roulage

Nombre de véhicules moyen en piste : 20

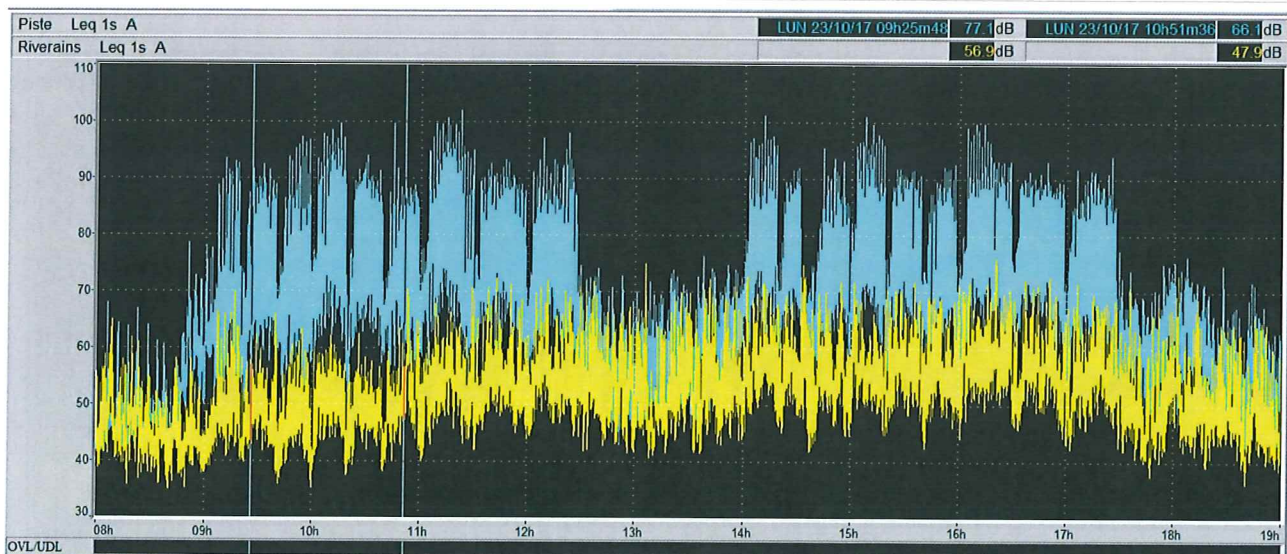
### Conditions météorologiques

Heure	Température	Biométéo	Pluie	Humidité	Pt. de rosée	Vent moyen (raf.)	Pression
19h	20.8 °C	21.4	0 mm/lh	45%	8.4 °C	7 km/h (14.4 km/h)	1019.7hPa
18h	22.3 °C	22.9	0 mm/lh	41%	8.4 °C	11 km/h (18 km/h)	1019.2hPa
17h	23.6 °C	24	0 mm/lh	37%	8.1 °C	7 km/h (21.6 km/h)	1019.1hPa
16h	24.1 °C	24.4	0 mm/lh	35%	7.7 °C	7 km/h (28.8 km/h)	1019.3hPa
15h	24.1 °C	24.5	0 mm/lh	36%	8.1 °C	11 km/h (32.4 km/h)	1019.3hPa
14h	23.5 °C	24.2	0 mm/lh	39%	8.7 °C	14 km/h (28.8 km/h)	1019.9hPa
13h	21.4 °C	21.9	0 mm/lh	43%	8.3 °C	18 km/h (36 km/h)	1020.1hPa
12h	20.9 °C	21.5	0 mm/lh	45%	8.5 °C	14 km/h (28.8 km/h)	1020.3hPa
11h	18.6 °C		0 mm/lh	53%	8.8 °C	18 km/h (28.8 km/h)	1020.4hPa
10h	16.6 °C		0 mm/lh	63%	9.5 °C	14 km/h (28.8 km/h)	1020.2hPa
09h	14.7 °C		0 mm/lh	69%	9.1 °C	11 km/h (28.8 km/h)	1020.3hPa
08h	13.8 °C		0 mm/lh	72%	8.8 °C	14 km/h (32.4 km/h)	1020.1hPa

### EVOLUTIONS TEMPORELLES comparées : mesures de bruit au niveau de la ligne d'arrivée et au centre de Ledenon (rue des 4 vents)

\_ en bleu : niveau de bruit enregistré au dessus de la ligne d'arrivée

\_ en jaune : niveau de bruit enregistré au centre de Ledenon (rue des 4 vents)







**JOURNEE DU 24/10/2017**

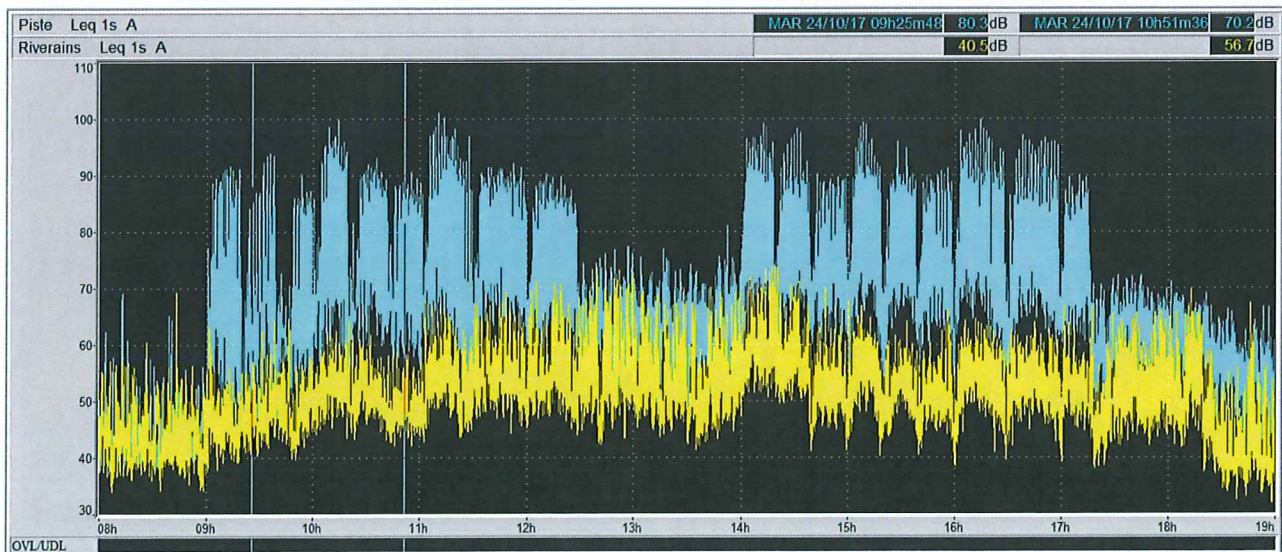
<p>Ouverture du circuit : <b>de 9h à 12h30</b> et <b>de 14h à 17h30</b></p>	<p>Mesures et Analyses réalisées selon méthode contrôle stipulée dans la norme NFS 31-011 et ce en 2 points simultanément : au dessus de la ligne d'arrivée du circuit et au centre de Ledenon.</p>	<p><b>Activité : motos</b> Type : roulage Nombre de véhicules moyen en piste : 20</p>
---	---	---

**Conditions météorologiques**

Heure	Température	Blométéo	Pluie	Humidité	Pt. de rosée	Vent moyen (raf.)	Pression
19h	19.9 °C		0 mm/lh	58%	11.4 °C	7 km/h (18 km/h)	1024.5hPa
18h	24.3 °C	24.3	0 mm/lh	31%	6.1 °C	11 km/h (18 km/h)	1023.6hPa
17h	26.2 °C	26.2	0 mm/lh	29%	6.8 °C	7 km/h (14.4 km/h)	1023.4hPa
16h	26.3 °C	26.3	0 mm/lh	29%	6.8 °C	7 km/h (14.4 km/h)	1023.4hPa
15h	25.9 °C	26.1	0 mm/lh	31%	7.5 °C	4 km/h (14.4 km/h)	1023.5hPa
14h	25.1 °C	25.9	0 mm/lh	36%	9 °C	7 km/h (14.4 km/h)	1023.8hPa
13h	23.7 °C	25.1	0 mm/lh	43%	10.4 °C	7 km/h (18 km/h)	1024.3hPa
12h	22.8 °C	24	0 mm/lh	44%	9.9 °C	7 km/h (14.4 km/h)	1024.6hPa
11h	20.1 °C	21.4	0 mm/lh	53%	10.2 °C	7 km/h (14.4 km/h)	1024.7hPa
10h	17.8 °C		0 mm/lh	63%	10.7 °C	7 km/h (18 km/h)	1024.5hPa
09h	14.6 °C		0 mm/lh	75%	10.2 °C	7 km/h (21.6 km/h)	1024.2hPa
08h	12.9 °C		0 mm/lh	82%	9.9 °C	4 km/h (28.8 km/h)	1023.9hPa

**EVOLUTIONS TEMPORELLES comparées : mesures de bruit au niveau de la ligne d'arrivée et au centre de Ledenon (rue des 4 vents)**

\_ en bleu : niveau de bruit enregistré au dessus de la ligne d'arrivée  
\_ en jaune : niveau de bruit enregistré au centre de Ledenon (rue des 4 vents)







JOURNEE DU **25/10/2017**

Ouverture du circuit :  
de 9h à 12h30  
et  
de 14h à 17h30

Mesures et Analyses réalisées selon méthode contrôle stipulée dans la norme NFS 31-011 et ce en 2 points simultanément : au dessus de la ligne d'arrivée du circuit et au centre de Ledenon.

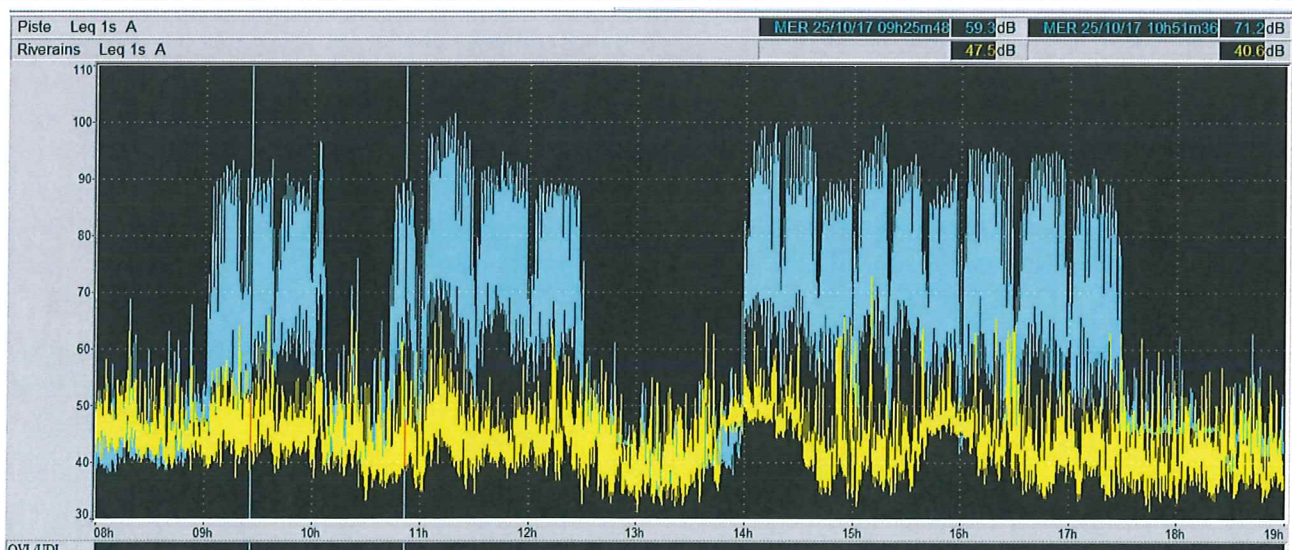
**Activité : motos**  
Type : roulage  
Nombre de véhicules moyen en piste : 14

### Conditions météorologiques

Heure	Température	Pluie	Humidité	Pt. de rosée	Vent moyen (raf.)	Pression
19h	15.9 °C	0 mm/lh	40%	2.3 °C	11 km/h (28.8 km/h)	1021.4hPa ↗
18h	19.5 °C	0 mm/lh	29%	1 °C	18 km/h (43.2 km/h)	1021.0hPa ↘
17h	20.6 °C	0 mm/lh	25%	-0.1 °C	18 km/h (43.2 km/h)	1020.9hPa ↘
16h	20.5 °C	0 mm/lh	24%	-0.8 °C	22 km/h (50.4 km/h)	1021.1hPa ↘
15h	19.6 °C	0 mm/lh	29%	1.1 °C	25 km/h (54 km/h)	1021.9hPa ↘
14h	19.2 °C	0 mm/lh	30%	1.2 °C	25 km/h (54 km/h)	1022.9hPa ↘
13h	18.5 °C	0 mm/lh	30%	0.6 °C	25 km/h (57.6 km/h)	1023.9hPa ↘
12h	17.0 °C	0 mm/lh	35%	1.4 °C	32 km/h (61.2 km/h)	1024.5hPa ↘
11h	15.7 °C	0 mm/lh	40%	2.1 °C	25 km/h (61.2 km/h)	1025.0hPa =
10h	13.5 °C	0 mm/lh	48%	2.7 °C	32 km/h (57.6 km/h)	1025.0hPa =
09h	12.1 °C	0 mm/lh	55%	3.3 °C	22 km/h (46.8 km/h)	1024.8hPa ↗
08h	11.5 °C	0 mm/lh	58%	3.5 °C	11 km/h (32.4 km/h)	1025.1hPa ↗

### EVOLUTIONS TEMPORELLES comparées : mesures de bruit au niveau de la ligne d'arrivée et au centre de Ledenon (rue des 4 vents)

- \_ en bleu : niveau de bruit enregistré au dessus de la ligne d'arrivée
- \_ en jaune : niveau de bruit enregistré au centre de Ledenon (rue des 4 vents)





**JOURNEE DU 26/10/2017**

Ouverture du circuit : <b>de 9h à 12h30</b> <b>et</b> <b>de 14h à 17h30</b>	Mesures et Analyses réalisées selon méthode contrôle stipulée dans la norme NFS 31-011 et ce en 2 points simultanément : au dessus de la ligne d'arrivée du circuit et au centre de Ledenon.	<b>pas d'activité</b>
--	--	-----------------------

**Conditions météorologiques****EVOLUTIONS TEMPORELLES comparées : mesures de bruit au niveau de la ligne d'arrivée et au centre de Ledenon (rue des 4 vents)**

- \_ en bleu : niveau de bruit enregistrée au dessus de la ligne d'arrivée
- \_ en jaune : niveau de bruit enregistrée au centre de Ledenon (rue des 4 vents)





**JOURNEE DU 27/10/2017**

Ouverture du circuit : <b>de 9h à 12h30</b> et <b>de 14h à 17h30</b>	Mesures et Analyses réalisées selon méthode contrôle stipulée dans la norme NFS 31-011 et ce en 2 points simultanément : au dessus de la ligne d'arrivée du circuit et au centre de Ledenon.	<b>pas d'activité</b>
---	--	-----------------------

**Conditions météorologiques**

**EVOLUTIONS TEMPORELLES comparées : mesures de bruit au niveau de la ligne d'arrivée et au centre de Ledenon (rue des 4 vents)**

- \_ en bleu : niveau de bruit enregistrée au dessus de la ligne d'arrivée
- \_ en jaune : niveau de bruit enregistrée au centre de Ledenon (rue des 4 vents)





**JOURNEE DU 28/10/2017**

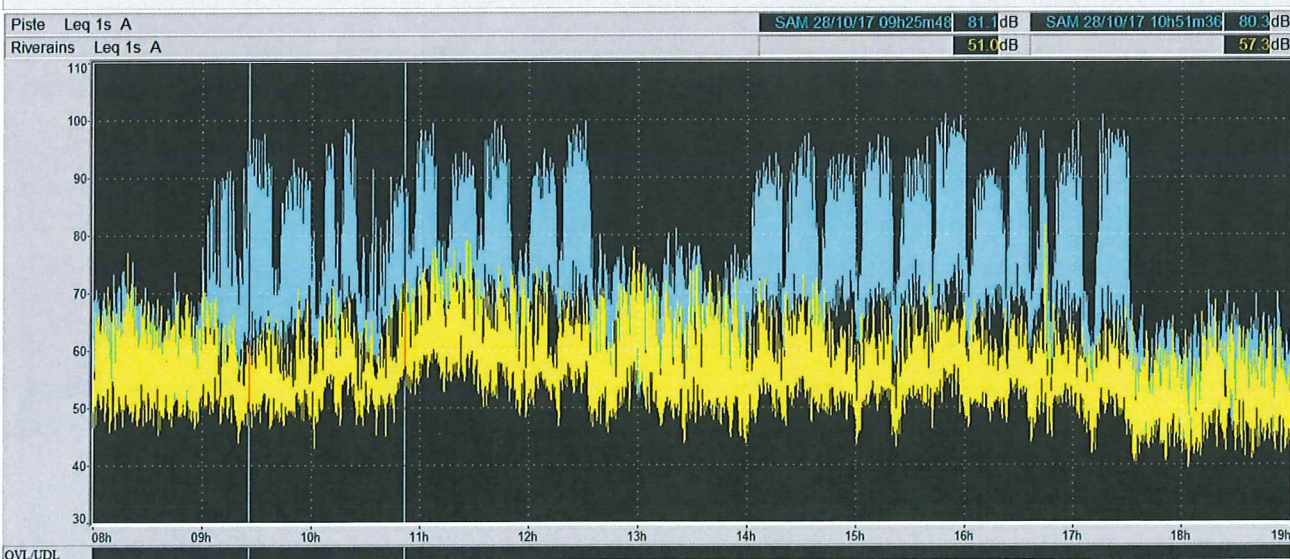
<p>Ouverture du circuit : <b>de 9h à 12h30</b> et <b>de 14h à 17h30</b></p>	<p>Mesures et Analyses réalisées selon méthode contrôle stipulée dans la norme NFS 31-011 et ce en 2 points simultanément : au dessus de la ligne d'arrivée du circuit et au centre de Ledenon.</p>	<p><b>Activité : autos/motos</b> Type : roulage Nombre de véhicules moyen en piste : 24</p>
---	---	---

**Conditions météorologiques**

Heure	Température	Blométéo	Pluie U mm/lh	Humidité	Pt. de rosée	Vent moyen (raf.) 22 km/h (64.8 km/h)	Pression 1019.2hPa
19h	12.7 °C		0 mm/lh	45%	1.1 °C	29 km/h (57.6 km/h)	1018.2hPa
18h	13.5 °C		0 mm/lh	42%	0.8 °C	25 km/h (61.2 km/h)	1017.3hPa
17h	15.1 °C		0 mm/lh	36%	0.1 °C	29 km/h (64.8 km/h)	1016.9hPa
16h	16.5 °C		0 mm/lh	32%	-0.3 °C	29 km/h (64.8 km/h)	1016.4hPa
15h	17.3 °C		0 mm/lh	33%	0.9 °C	32 km/h (72 km/h)	1016.2hPa
14h	17.3 °C		0 mm/lh	34%	1.3 °C	32 km/h (64.8 km/h)	1016.4hPa
13h	16.9 °C		0 mm/lh	35%	1.3 °C	32 km/h (75.6 km/h)	1016.6hPa
12h	16.2 °C		0 mm/lh	37%	1.5 °C	25 km/h (64.8 km/h)	1016.7hPa
11h	15.7 °C		0 mm/lh	36%	0.7 °C	29 km/h (61.2 km/h)	1016.2hPa
10h	14.1 °C		0 mm/lh	38%	0 °C	29 km/h (64.8 km/h)	1016.4hPa
09h	13.1 °C		0 mm/lh	42%	0.5 °C	18 km/h (39.6 km/h)	1016.2hPa
08h	12.6 °C		0 mm/lh	50%	2.4 °C		

**EVOLUTIONS TEMPORELLES comparées : mesures de bruit au niveau de la ligne d'arrivée et au centre de Ledenon (rue des 4 vents)**

- \_ en bleu : niveau de bruit enregistré au dessus de la ligne d'arrivée
- \_ en jaune : niveau de bruit enregistré au centre de Ledenon (rue des 4 vents)







**JOURNEE DU 29/10/2017**

Ouverture du circuit :  
de 9h à 12h30  
et  
de 14h à 17h30

Mesures et Analyses réalisées selon méthode contrôle stipulée dans la norme NFS 31-011 et ce en 2 points simultanément : au dessus de la ligne d'arrivée du circuit et au centre de Ledenon.

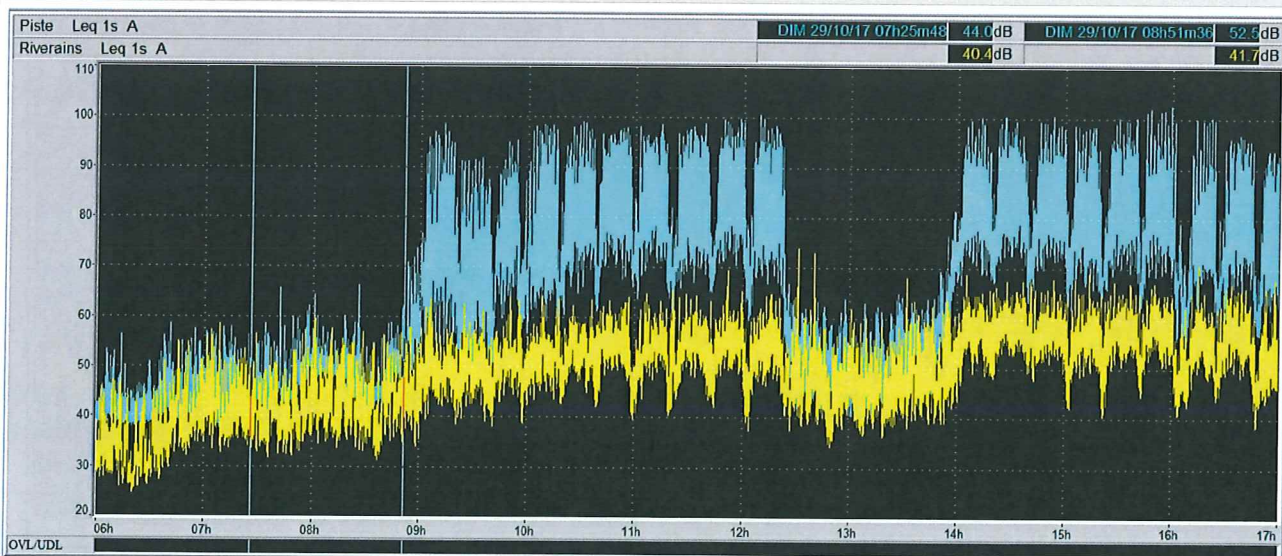
**Activité : autos/motos**  
Type : roulage  
Nombre de véhicules moyen en piste : 31

**Conditions météorologiques**

Heure	Température	Biométéo	Pluie	Humidité	Pt. de rosée	Vent moyen (raf.)	Pression
19h	15.6 °C		0 mm/lh	52%	5.8 °C	18 km/h (36 km/h)	1016.1hPa
18h	16.6 °C		0 mm/lh	49%	5.8 °C	22 km/h (50.4 km/h)	1016.4hPa
17h	17.9 °C		0 mm/lh	47%	6.4 °C	14 km/h (39.6 km/h)	1015.7hPa
16h	20.5 °C	20.5	0 mm/lh	40%	6.4 °C	18 km/h (39.6 km/h)	1015.3hPa
15h	21.4 °C	21.4	0 mm/lh	37%	6.1 °C	22 km/h (46.8 km/h)	1015.2hPa
14h	22.3 °C	22.3	0 mm/lh	35%	6.1 °C	22 km/h (54 km/h)	1015.3hPa
13h	21.4 °C	21.4	0 mm/lh	33%	4.5 °C	29 km/h (46.8 km/h)	1016.0hPa
12h	21.3 °C	21.3	0 mm/lh	28%	2 °C	18 km/h (39.6 km/h)	1017.1hPa
11h	19.3 °C		0 mm/lh	23%	-2.4 °C	14 km/h (43.2 km/h)	1018.0hPa
10h	17.7 °C		0 mm/lh	27%	-1.6 °C	18 km/h (43.2 km/h)	1018.7hPa
09h	15.0 °C		0 mm/lh	34%	-0.8 °C	14 km/h (36 km/h)	1019.4hPa
08h	12.0 °C		0 mm/lh	40%	-1.2 °C	14 km/h (28.8 km/h)	1019.6hPa

**EVOLUTIONS TEMPORELLES comparées : mesures de bruit au niveau de la ligne d'arrivée et au centre de Ledenon (rue des 4 vents)**

\_ en bleu : niveau de bruit enregistré au dessus de la ligne d'arrivée  
\_ en jaune : niveau de bruit enregistré au centre de Ledenon (rue des 4 vents)







**JOURNEE DU 30/10/2017**

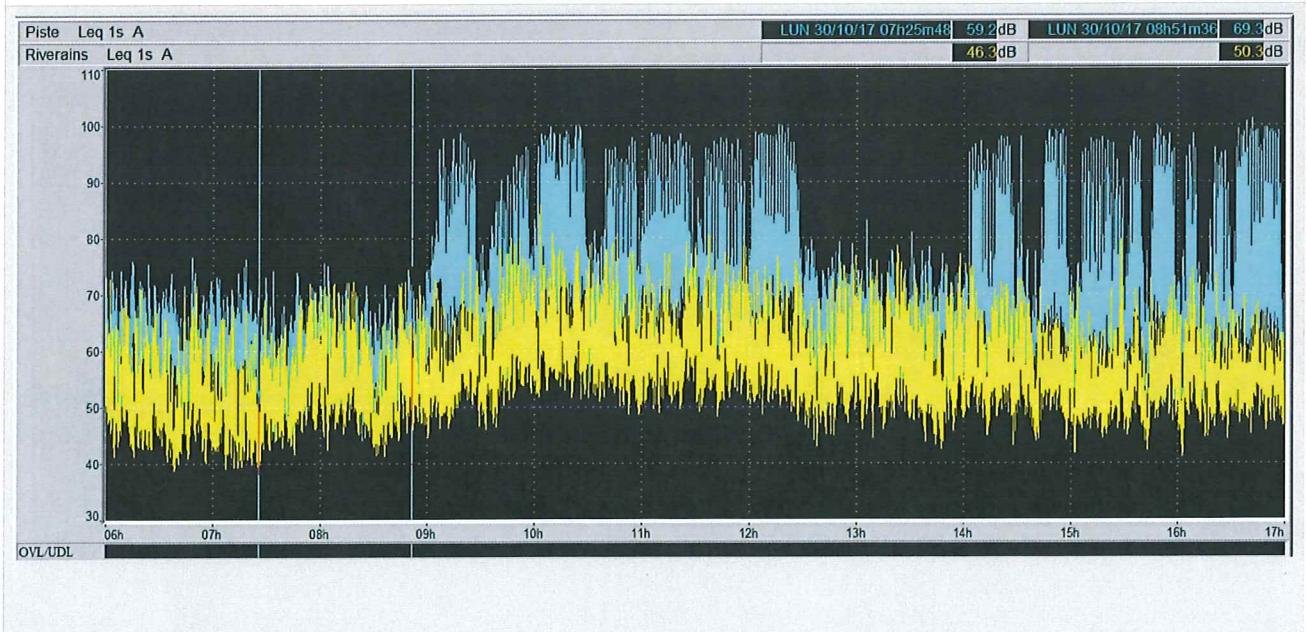
<p>Ouverture du circuit : <b>de 9h à 12h30</b> et <b>de 14h à 17h30</b></p>	<p>Mesures et Analyses réalisées selon méthode contrôle stipulée dans la norme NFS 31-011 et ce en 2 points simultanément : au dessus de la ligne d'arrivée du circuit et au centre de Ledenon.</p>	<p><b>Activité : autos</b> Type : roulage Nombre de véhicules moyen en piste : 8</p>
---	---	--

**Conditions météorologiques**

Heure	Température	Biométéo	Pluie U mm/lh	Humidité	Pt. de rosée	Vent moyen (raf.) 22 km/h (64.8 km/h)	Pression 1019.2hPa
19h	12.7 °C		0 mm/lh	45%	1.1 °C	29 km/h (57.6 km/h)	1018.2hPa
18h	13.5 °C		0 mm/lh	42%	0.8 °C	25 km/h (61.2 km/h)	1017.3hPa
17h	15.1 °C		0 mm/lh	36%	0.1 °C	29 km/h (64.8 km/h)	1016.9hPa
16h	16.5 °C		0 mm/lh	32%	-0.3 °C	29 km/h (64.8 km/h)	1016.4hPa
15h	17.3 °C		0 mm/lh	33%	0.9 °C	32 km/h (72 km/h)	1016.2hPa
14h	17.3 °C		0 mm/lh	34%	1.3 °C	32 km/h (64.8 km/h)	1016.4hPa
13h	16.9 °C		0 mm/lh	35%	1.3 °C	32 km/h (75.6 km/h)	1016.6hPa
12h	16.2 °C		0 mm/lh	37%	1.5 °C	25 km/h (64.8 km/h)	1016.7hPa
11h	15.7 °C		0 mm/lh	36%	0.7 °C	29 km/h (61.2 km/h)	1016.2hPa
10h	14.1 °C		0 mm/lh	38%	0 °C	29 km/h (64.8 km/h)	1016.4hPa
09h	13.1 °C		0 mm/lh	42%	0.5 °C	18 km/h (39.6 km/h)	1016.2hPa
08h	12.6 °C		0 mm/lh	50%	2.4 °C		

**EVOLUTIONS TEMPORELLES comparées : mesures de bruit au niveau de la ligne d'arrivée et au centre de Ledenon (rue des 4 vents)**

- \_ en bleu : niveau de bruit enregistré au dessus de la ligne d'arrivée
- \_ en jaune : niveau de bruit enregistré au centre de Ledenon (rue des 4 vents)







**JOURNEE DU 31/10/2017**

<p>Ouverture du circuit : <b>de 9h à 12h30</b> et <b>de 14h à 17h30</b></p>	<p>Mesures et Analyses réalisées selon méthode contrôle stipulée dans la norme NFS 31-011 et ce en 2 points simultanément : au dessus de la ligne d'arrivée du circuit et au centre de Ledenon.</p>	<p><b>Activité : autos</b> Type : roulage Nombre de véhicules moyen en piste : 6</p>
---	---	--

**Conditions météorologiques**

Heure	Température	Biométéo	Pluie	Humidité	Pt. de rosée	Vent moyen (raf.)	Pression
19h	12.3 °C		0 mm/lh	51%	2.4 °C	4 km/h (14.4 km/h)	1023.8hPa
18h	13.4 °C		0 mm/lh	47%	2.3 °C	4 km/h (14.4 km/h)	1023.4hPa
17h	17.1 °C		0 mm/lh	38%	2.7 °C	11 km/h (14.4 km/h)	1022.8hPa
16h	18.9 °C		0 mm/lh	36%	3.5 °C	11 km/h (18 km/h)	1022.7hPa
15h	19.7 °C		0 mm/lh	34%	3.4 °C	11 km/h (21.6 km/h)	1022.7hPa
14h	19.2 °C		0 mm/lh	34%	2.9 °C	7 km/h (18 km/h)	1023.0hPa
13h	17.8 °C		0 mm/lh	36%	2.5 °C	11 km/h (21.6 km/h)	1023.4hPa
12h	16.3 °C		0 mm/lh	39%	2.3 °C	11 km/h (28.8 km/h)	1023.8hPa
11h	14.6 °C		0 mm/lh	41%	1.5 °C	14 km/h (32.4 km/h)	1024.2hPa
10h	12.6 °C		0 mm/lh	45%	1 °C	14 km/h (32.4 km/h)	1024.2hPa
09h	10.6 °C		0 mm/lh	50%	0.6 °C	14 km/h (36 km/h)	1023.9hPa
08h	8.5 °C	5.6	0 mm/lh	57%	0.5 °C	18 km/h (32.4 km/h)	1023.2hPa

**EVOLUTIONS TEMPORELLES comparées : mesures de bruit au niveau de la ligne d'arrivée et au centre de Ledenon (rue des 4 vents)**

- \_ en bleu : niveau de bruit enregistré au dessus de la ligne d'arrivée
- \_ en jaune : niveau de bruit enregistré au centre de Ledenon (rue des 4 vents)

